

PREFEITURA MUNICIPAL DE SEBASTIAO BARROS

AV. PRIMEIRO DE JANEIRO, S/N - CNPJ: 01.612.805/0001-59

ANEXO XXV

RELATÓRIO RESUMIDO DA EXECUÇÃO ORÇAMENTÁRIA

BALANÇO ORÇAMENTÁRIO

ORÇAMENTO FISCAL E DA SEGURIDADE SOCIAL

Referência: Setembro - Outubro

Página 1 de 3

RREO - ANEXO I (LRF, Art. 52, inciso I, alíneas "a" e "b" do inciso II e § 1º)

R\$ 1

RECEITAS	PREVISÃO INICIAL	PREVISÃO ATUALIZADA (a)	RECEITAS REALIZADAS				SALDO A REALIZAR (a-c)
			BIMESTRE (b)	% (b/a)	JAN A OUT 2014		
					(c)	(c/a)	
RECEITAS(EXCETO INTRA-ORÇAMENTÁRIAS)(I)	11.826.512,13	11.826.512,13	2.101.509,77	17,77	8.813.164,28	74,52	3.013.347,85
RECEITAS CORRENTES	10.761.512,13	10.761.512,13	1.385.269,96	12,87	7.982.570,17	74,18	2.778.941,96
RECEITA TRIBUTARIA	464.800,00	464.800,00	8.224,89	1,77	56.780,79	12,22	408.019,21
Impostos	462.800,00	462.800,00	8.224,89	1,78	56.780,79	12,27	406.019,21
Taxas	2.000,00	2.000,00	0,00	0,00	0,00	0,00	2.000,00
Contribuicao de Melhoria	0,00	0,00	0,00	0,00	0,00	0,00	0,00
RECEITA DE CONTRIBUICOES	43.165,10	43.165,10	0,00	0,00	0,00	0,00	43.165,10
Contribuicoes Sociais	43.165,10	43.165,10	0,00	0,00	0,00	0,00	43.165,10
Contribuição de Intervenção no Domínio Econômico	0,00	0,00	0,00	0,00	0,00	0,00	0,00
Contribuição de Iluminação Pública	0,00	0,00	0,00	0,00	0,00	0,00	0,00
RECEITA PATRIMONIAL	380.595,03	380.595,03	8.078,64	2,12	33.290,49	8,75	347.304,54
Receitas Imobiliárias	4.938,00	4.938,00	0,00	0,00	0,00	0,00	4.938,00
Receitas de Valores Mobiliários	375.657,03	375.657,03	8.078,64	2,15	33.290,49	8,86	342.366,54
Receitas de Concessões e Permissões	0,00	0,00	0,00	0,00	0,00	0,00	0,00
Compensação Financeiras	0,00	0,00	0,00	0,00	0,00	0,00	0,00
Receita Decorrente do Direito de Exploração de Bens Públi	0,00	0,00	0,00	0,00	0,00	0,00	0,00
Receita da Cessão de Direitos	0,00	0,00	0,00	0,00	0,00	0,00	0,00
Outras Receitas Patrimoniais	0,00	0,00	0,00	0,00	0,00	0,00	0,00
RECEITA AGROPECUARIA	0,00	0,00	0,00	0,00	0,00	0,00	0,00
Receita da Produção Vegetal	0,00	0,00	0,00	0,00	0,00	0,00	0,00
Receita da Produção Animal e Derivados	0,00	0,00	0,00	0,00	0,00	0,00	0,00
Outras Receitas Agropecuárias	0,00	0,00	0,00	0,00	0,00	0,00	0,00
RECEITA INDUSTRIAL	0,00	0,00	0,00	0,00	0,00	0,00	0,00
Receita da Indústria Extrativa Mineral	0,00	0,00	0,00	0,00	0,00	0,00	0,00
Receita da Indústria de Transformação	0,00	0,00	0,00	0,00	0,00	0,00	0,00
Receita da Indústria de Construção	0,00	0,00	0,00	0,00	0,00	0,00	0,00
Outras Receitas da Indústria	0,00	0,00	0,00	0,00	0,00	0,00	0,00
RECEITA DE SERVIÇOS	2.000,00	2.000,00	0,00	0,00	0,00	0,00	2.000,00
Receita de Serviços	2.000,00	2.000,00	0,00	0,00	0,00	0,00	2.000,00
TRANSFERENCIAS CORRENTES	9.869.352,00	9.869.352,00	1.368.966,43	13,87	7.892.498,89	79,97	1.976.853,11
Transferências Intergovernamentais	9.639.352,00	9.639.352,00	1.362.170,43	14,13	7.745.314,89	80,35	1.894.037,11
Transferências de Instituições Privadas	0,00	0,00	0,00	0,00	0,00	0,00	0,00
Transferências do Exterior	0,00	0,00	0,00	0,00	0,00	0,00	0,00
Transferências de Pessoas	0,00	0,00	0,00	0,00	0,00	0,00	0,00
Transferências de Convênios	230.000,00	230.000,00	6.796,00	2,95	147.184,00	63,99	82.816,00
Transferências para o Combate à Fome	0,00	0,00	0,00	0,00	0,00	0,00	0,00
OUTRAS RECEITAS CORRENTES	1.600,00	1.600,00	0,00	0,00	0,00	0,00	1.600,00
Multas e Juros de Mora	0,00	0,00	0,00	0,00	0,00	0,00	0,00
Indenizações e Restituições	0,00	0,00	0,00	0,00	0,00	0,00	0,00
Receita da Dívida Ativa	1.600,00	1.600,00	0,00	0,00	0,00	0,00	1.600,00
Receitas Decorrentes de Aportes Periódicos para Amortiza	0,00	0,00	0,00	0,00	0,00	0,00	0,00
Receitas Correntes Diversas	0,00	0,00	0,00	0,00	0,00	0,00	0,00
RECEITAS DE CAPITAL	1.065.000,00	1.065.000,00	716.239,81	67,25	830.594,11	77,99	234.405,89
OPERAÇÕES DE CRÉDITO	0,00	0,00	0,00	0,00	0,00	0,00	0,00
Operações de Crédito Internas	0,00	0,00	0,00	0,00	0,00	0,00	0,00
Operações de Crédito Externas	0,00	0,00	0,00	0,00	0,00	0,00	0,00
ALIENAÇÃO DE BENS	5.000,00	5.000,00	0,00	0,00	0,00	0,00	5.000,00
Alienação de Bens Móveis	5.000,00	5.000,00	0,00	0,00	0,00	0,00	5.000,00
Alienação de Bens Imóveis	0,00	0,00	0,00	0,00	0,00	0,00	0,00
ARMORTIZAÇÃO DE EMPRÉSTIMOS	0,00	0,00	0,00	0,00	0,00	0,00	0,00
TRANSFERENCIAS DE CAPITAL	1.060.000,00	1.060.000,00	716.239,81	67,57	830.594,11	78,36	229.405,89
Transferências Intergovernamentais	0,00	0,00	0,00	0,00	0,00	0,00	0,00
Transferências de Instituições Privadas	0,00	0,00	0,00	0,00	0,00	0,00	0,00
Transferências do Exterior	0,00	0,00	0,00	0,00	0,00	0,00	0,00
Transferências de Pessoas	0,00	0,00	0,00	0,00	0,00	0,00	0,00
Transferência de Outras Instit. Públicas	0,00	0,00	0,00	0,00	0,00	0,00	0,00
Transferências de Convênios	1.060.000,00	1.060.000,00	716.239,81	67,57	830.594,11	78,36	229.405,89
Transferência para o Combate à Fome	0,00	0,00	0,00	0,00	0,00	0,00	0,00
OUTRAS RECEITAS DE CAPITAL	0,00	0,00	0,00	0,00	0,00	0,00	0,00
Integralização do Capital Social	0,00	0,00	0,00	0,00	0,00	0,00	0,00
Remuneração das Disponibilidades	0,00	0,00	0,00	0,00	0,00	0,00	0,00
Receitas de Capital Diversas	0,00	0,00	0,00	0,00	0,00	0,00	0,00
RECEITAS INTRA-ORÇAMENTÁRIAS (II)	43.165,10	43.165,10	0,00	0,00	0,00	0,00	43.165,10
Receita de Contribuições	43.165,10	43.165,10	0,00	0,00	0,00	0,00	43.165,10
Receita Patrimonial	0,00	0,00	0,00	0,00	0,00	0,00	0,00
Receita de Serviços	0,00	0,00	0,00	0,00	0,00	0,00	0,00
Outras Receitas Correntes	0,00	0,00	0,00	0,00	0,00	0,00	0,00
SUBTOTAL DAS RECEITAS (III)=(I+II)	11.869.677,23	11.869.677,23	2.101.509,77	17,70	8.813.164,28	74,25	3.056.512,95

SEBASTIÃO BARROS - PI

LRF: Publicações
Obrigatórias

PREFEITURA MUNICIPAL DE SEBASTIAO BARROS

AV. PRIMEIRO DE JANEIRO, S/N - CNPJ: 01.612.805/0001-59

ANEXO XXV

RELATÓRIO RESUMIDO DA EXECUÇÃO ORÇAMENTÁRIA

BALANÇO ORÇAMENTÁRIO

ORÇAMENTO FISCAL E DA SEGURIDADE SOCIAL

Referência: Setembro - Outubro

Página 2 de 3

RREO - ANEXO 1 (LRF, Art. 52, inciso I, alíneas "a" e "b" do inciso II e § 1º)

R\$ 1

RECEITAS	PREVISÃO INICIAL	PREVISÃO ATUALIZADA (a)	RECEITAS REALIZADAS				SALDO A REALIZAR (a-c)
			BIMESTRE (b)	% (b/a)	JAN A OUT 2014		
					(c)	(c/a)	
OPERAÇÕES DE CRÉDITO - REFINANCIAMENTO (IV)	0,00	0,00	0,00	0,00	0,00	0,00	0,00
Operações de Crédito Internas	0,00	0,00	0,00	0,00	0,00	0,00	0,00
Mobiliária	0,00	0,00	0,00	0,00	0,00	0,00	0,00
Contratual	0,00	0,00	0,00	0,00	0,00	0,00	0,00
Operações de Crédito Externas	0,00	0,00	0,00	0,00	0,00	0,00	0,00
Mobiliária	0,00	0,00	0,00	0,00	0,00	0,00	0,00
Contratual	0,00	0,00	0,00	0,00	0,00	0,00	0,00
SUBTOTAL COM REFINANCIAMENTO (V) = (III+IV)	11.869.677,23	11.869.677,23	2.101.509,77	17,70	8.813.164,28	74,25	3.056.512,95
DÉFICIT (VI)					958.811,83		
TOTAL (VII) = (V+VI)	11.869.677,23	11.869.677,23	2.101.509,77	17,70	9.771.976,11		
SALDOS DE EXERCÍCIOS ANTERIORES (UTILIZADOS)		0,00			0,00		
Superávit Financeiro		0,00			0,00		
Reabertura de Créditos Adicionais		0,00			0,00		

Nivaldo
NIVALDO RBERTO NOGUEIRA RODRIGUES
PREFEITO MUNICIPAL

Roberto da Cunha Azevedo
ROBERIO DA CUNHA AZEVEDO
SEC. MUN. DE ADMINISTRAÇÃO

Conplan
CONPLAN
RESPONSÁVEL CONTÁBIL

PREFEITURA MUNICIPAL DE SEBASTIAO BARROS

AV. PRIMEIRO DE JANEIRO, S/N - CNPJ: 01.612.805/0001-59

RELATÓRIO RESUMIDO DA EXECUÇÃO ORÇAMENTÁRIA

BALANÇO ORÇAMENTÁRIO

ORÇAMENTO FISCAL E DA SEGURIDADE SOCIAL

ANEXO XXV

Referência: Setembro - Outubro

Página 3 de 3

RREO - ANEXO 1 (LRF, Art. 52, inciso I, alíneas "a" e "b" do inciso II e § 1º)

R\$ 1

DESPESAS	DOTAÇÃO INICIAL (d)	CRÉDITOS ADICIONAIS (e)	DOTAÇÃO ATUALIZADA (f)=(d+e)	DESPESAS EMPENHADAS		DESPESAS EXECUTADAS				SALDO LIQUIDAR (f-g)
				BIMESTRE	JAN A OUT 2014	DESPESAS LIQUIDADAS		INSCRITAS EM RESTOS A PAGAR NÃO PROCESSADOS (h)	% (g/f)	
						BIMESTRE	JAN A OUT 2014 (g)			
DESPESAS (EXCETO INTRA-ORÇAMENTÁRIAS)(VIII)	11.869.677,23	0,00	11.869.677,23	2.112.556,15	9.901.098,02	2.123.742,15	9.771.976,11	0,00	82,33	2.097.701,12
DESPESAS CORRENTES	9.650.236,23	460.703,21	10.110.939,44	1.659.139,70	8.752.760,01	1.670.325,70	8.623.638,10	0,00	85,29	1.487.301,34
PESSOAL E ENCARGOS SOCIAIS	5.928.706,23	396.082,27	6.324.788,50	1.044.375,25	5.502.484,25	1.044.375,25	5.452.479,96	0,00	86,21	872.308,54
JUROS E ENCARGOS DA DÍVIDA	4.500,00	-500,00	4.000,00	0,00	0,00	0,00	0,00	0,00	0,00	4.000,00
OUTRAS DESPESAS CORRENTES	3.717.030,00	65.120,94	3.782.150,94	614.764,45	3.250.275,76	625.950,45	3.171.158,14	0,00	83,85	610.992,80
DESPESAS DE CAPITAL	2.099.441,00	-460.703,21	1.638.737,79	453.416,45	1.148.338,01	453.416,45	1.148.338,01	0,00	70,07	490.399,78
INVESTIMENTOS	2.052.041,00	-603.209,85	1.448.831,15	409.038,61	975.969,20	409.038,61	975.969,20	0,00	67,36	472.861,95
INVERSÕES FINANCEIRAS	23.400,00	-22.000,00	1.400,00	0,00	0,00	0,00	0,00	0,00	0,00	1.400,00
AMORTIZAÇÃO DA DÍVIDA	24.000,00	164.506,64	188.506,64	44.377,84	172.368,81	44.377,84	172.368,81	0,00	91,44	16.137,83
RESERVA DE CONTINGÊNCIA	120.000,00	0,00	120.000,00	0,00	0,00	0,00	0,00	0,00	0,00	120.000,00
RESERVA DO RPPS	0,00	0,00	0,00	0,00	0,00	0,00	0,00	0,00	0,00	0,00
DESPESAS (INTRA-ORÇAMENTÁRIAS)(IX)	0,00	0,00	0,00	0,00	0,00	0,00	0,00	0,00	0,00	0,00
SUBTOTAL DAS DESPESAS (X)=(VIII+IX)	11.869.677,23	0,00	11.869.677,23	2.112.556,15	9.901.098,02	2.123.742,15	9.771.976,11	0,00	82,33	2.097.701,12
AMORTIZAÇÃO DA DÍVIDA - REFINANCIAMENTO (XII)	0,00	0,00	0,00	0,00	0,00	0,00	0,00	0,00	0,00	0,00
Amortização da Dívida Interna	0,00	0,00	0,00	0,00	0,00	0,00	0,00	0,00	0,00	0,00
Dívida Mobiliária	0,00	0,00	0,00	0,00	0,00	0,00	0,00	0,00	0,00	0,00
Outras Dívidas	0,00	0,00	0,00	0,00	0,00	0,00	0,00	0,00	0,00	0,00
Amortização da Dívida Externa	0,00	0,00	0,00	0,00	0,00	0,00	0,00	0,00	0,00	0,00
Dívida Mobiliária	0,00	0,00	0,00	0,00	0,00	0,00	0,00	0,00	0,00	0,00
Outras Dívidas	0,00	0,00	0,00	0,00	0,00	0,00	0,00	0,00	0,00	0,00
SUBTOTAL COM REFINANCIAMENTO (XII)=(X+XII)	11.869.677,23	0,00	11.869.677,23	2.112.556,15	9.901.098,02	2.123.742,15	9.771.976,11	0,00	82,33	2.097.701,12
SUPERÁVIT (XIII)							0,00			
TOTAL (XIV)=(XII + XIII)	11.869.677,23	0,00	11.869.677,23	2.112.556,15	9.901.098,02	2.123.742,15	9.771.976,11	0,00		

NIVALDO RBERTO NOGUEIRA RODRIGUES
PREFEITO MUNICIPAL

ROBERIO DA CUNHA AZEVEDO
SEC. MUN. DE ADMINISTRAÇÃO

CONPLAN
RESPONSÁVEL CONTÁBIL

PREFEITURA MUNICIPAL DE SEBASTIAO BARROS

AV. PRIMEIRO DE JANEIRO, S/N - CNPJ: 01.612.805/0001-59

ANEXO XIX

**RELATÓRIO RESUMIDO DA EXECUÇÃO ORÇAMENTÁRIA
DEMONSTRATIVO DA RECEITA DE IMPOSTOS E DAS DESPESAS PRÓPRIAS COM SAÚDE
ORÇAMENTO FISCAL E DA SEGURIDADE SOCIAL**

Referência: Setembro - Outubro

Página 1 de 3

RREO – ANEXO 12 (LC 141/2012, art. 35) R\$ 1

RECEITAS PARA APURAÇÃO DA APLICAÇÃO EM SERVIÇOS PÚBLICOS DE SAÚDE	PREVISÃO INICIAL	PREVISÃO ATUALIZADA (a)	RECEITAS REALIZADAS	
			Jan a Out 2014 (b)	% (b/a)
RECEITAS DE IMPOSTOS LÍQUIDA (I)	462.800,00	462.800,00	56.780,79	12,27
Imposto Predial e Territorial Urbano - IPTU	3.500,00	3.500,00	0,00	0,00
Imposto sobre Transmissão de Bens Intervivos - ITBI	13.000,00	13.000,00	0,00	0,00
Imposto sobre Serviços de Qualquer Natureza - ISS	380.000,00	380.000,00	33.555,69	8,83
Imposto de Renda Retido na Fonte - IRRF	66.300,00	66.300,00	23.225,10	35,03
Imposto Territorial Rural - ITR	0,00	0,00	0,00	0,00
Multas, Juros de Mora e Outros Encargos dos Impostos	0,00	0,00	0,00	0,00
Dívida Ativa dos Impostos	0,00	0,00	0,00	0,00
Multas, Juros de Mora e Outros Encargos da Dívida Ativa	0,00	0,00	0,00	0,00
RECEITA DE TRANSFERÊNCIAS CONSTITUCIONAIS E LEGAIS (II)	5.978.815,00	5.978.815,00	4.866.129,29	81,39
Cota-Parte do FPM	5.583.815,00	5.583.815,00	4.444.340,75	79,59
Cota-Parte do ITR	1.000,00	1.000,00	2.355,41	235,54
Cota-Parte do IPVA	1.000,00	1.000,00	0,00	0,00
Cota-Parte do ICMS	390.000,00	390.000,00	418.639,22	107,34
Cota-Parte IPI-Exportação	1.000,00	1.000,00	112,79	11,28
Compensação Financeiras Provenientes de Impostos e Transf. Constitucionais	2.000,00	2.000,00	681,12	34,06
Desoneração ICMS (LC 87/96)	2.000,00	2.000,00	681,12	34,06
Outras	0,00	0,00	0,00	0,00
TOTAL DAS RECEITAS PARA APURAÇÃO DA APLICAÇÃO EM AÇÕES E SERVIÇOS PÚBLICOS DE SAÚDE (III) = I+II	6.441.615,00	6.441.615,00	4.922.910,08	76,42

RECEITAS ADICIONAIS PARA FINANCIAMENTO DA SAÚDE	PREVISÃO INICIAL	PREVISÃO ATUALIZADA (c)	RECEITAS REALIZADAS	
			Jan a Out 2014 (d)	% (d/c) x 100
TRANSFERÊNCIA DE RECURSOS DO SISTEMA ÚNICO DE SAÚDE-SUS	673.000,00	673.000,00	85.257,03	12,67
Provenientes da União	670.000,00	670.000,00	82.848,15	12,37
Provenientes dos Estados	0,00	0,00	0,00	0,00
Proveniente de Outros Municípios	0,00	0,00	0,00	0,00
Outras Receitas do SUS	3.000,00	3.000,00	2.408,88	80,30
TRANSFERÊNCIA VOLUNTÁRIAS	335.000,00	335.000,00	147.184,00	43,94
RECEITAS DE OPERAÇÕES DE CRÉDITO VINCULADAS À SAÚDE	0,00	0,00	0,00	0,00
OUTRAS RECEITAS PARA FINANCIAMENTO DA SAÚDE	0,00	0,00	0,00	0,00
TOTAL RECEITAS ADICIONAIS PARA FINANCIAMENTO DA SAÚDE	1.008.000,00	1.008.000,00	232.441,03	23,06

DESPESAS COM SAÚDE (Por Grupo de Natureza da Despesa)	DOTAÇÃO INICIAL	DOTAÇÃO ATUALIZADA (e)	DESPESAS EMPENHADAS		DESPESAS LIQUIDADAS	
			Jan a Out 2014 (f)	% (f/e) x 100	Jan a Out 2014 (g)	% (g/e) x 100
DESPESAS CORRENTE	1.875.695,00	1.845.987,19	1.736.243,18	94,05	1.734.243,18	93,95
Pessoal e Encargos Sociais (inclui Patronal)	1.264.945,00	1.060.960,09	1.011.846,33	95,37	1.011.846,33	95,37
Juros e Encargos da Dívida	0,00	0,00	0,00	0,00	0,00	0,00
Outras Despesas Correntes	610.750,00	785.027,10	724.396,85	92,28	722.396,85	92,02
DESPESAS DE CAPITAL	165.000,00	279.808,78	279.460,80	99,88	279.460,80	99,88
Investimentos	143.000,00	279.808,78	279.460,80	99,88	279.460,80	99,88
Inversões Financeiras	22.000,00	0,00	0,00	0,00	0,00	0,00
Amortização da Dívida	0,00	0,00	0,00	0,00	0,00	0,00
TOTAL DAS DESPESAS COM SAÚDE (IV)	2.040.695,00	2.125.795,97	2.015.703,98	94,82	2.013.703,98	94,73

FONTE: SCPI - Contabilidade [8.21.14.1429], PREFEITURA MUNICIPAL DE SEBASTIAO BARROS, Data/hora da emissão: 06/mar/2015 11h e 04m"

SEBASTIÃO BARROS - PI

LRFP: Publicações obrigatórias

PREFEITURA MUNICIPAL DE SEBASTIAO BARROS

AV. PRIMEIRO DE JANEIRO, S/N - CNPJ: 01.612.805/0001-59

ANEXO XIX

RELATÓRIO RESUMIDO DA EXECUÇÃO ORÇAMENTÁRIA
DEMONSTRATIVO DA RECEITA DE IMPOSTOS E DAS DESPESAS PRÓPRIAS COM SAÚDE
ORÇAMENTO FISCAL E DA SEGURIDADE SOCIAL

Referência: Setembro - Outubro

Página 2 de 3

DESPESAS COM SAÚDE NÃO COMPUTADAS PARA FINS DE APURAÇÃO DO PERCENTUAL MÍNIMO	DOTAÇÃO INICIAL	DOTAÇÃO ATUALIZADA	DESPESAS EMPENHADAS		DESPESAS LIQUIDADAS	
			Jan a Out 2014	%	Jan a Out 2014	%
			(h)	(h/IVf) x 100	(i)	(i/IVg) x 100
DESPESAS COM INATIVOS E PENSIONISTAS	0,00	0,00	0,00	0,00	0,00	0,00
DESPESA COM ASSISTÊNCIA À SAÚDE QUE NÃO ATENDE AO PRINCÍPIO DE ACESSO UNIVERSAL	0,00	0,00	0,00	0,00	0,00	0,00
DESPESAS CUSTEADAS COM OUTROS RECURSOS	0,00	0,00	0,00	0,00	0,00	0,00
Recursos de Transferência do Sistema Único de Saúde - SUS	0,00	0,00	0,00	0,00	0,00	0,00
Recursos de Operações de Crédito	0,00	0,00	0,00	0,00	0,00	0,00
Outros Recursos	0,00	0,00	0,00	0,00	0,00	0,00
RESTOS A PAGAR NÃO PROCESSADOS INSCRITOS INDEVIDAMENTE NO EXERCÍCIO SEM DISPONIBILIDADE FINANCEIRA	0,00	0,00	0,00		0,00	0,00
DESPESAS CUSTEADAS COM DISPONIBILIDADE DE CAIXA VINCULADA AOS RESTOS A PAGAR CANCELADOS	0,00	0,00	0,00		0,00	0,00
DESPESAS CUSTEADAS COM RECURSOS VINCULADOS À PARCELA DO PERCENTUAL MÍNIMO QUE NÃO FOI APLICADA EM AÇÕES E SERVIÇOS DE SAÚDE EM EXERCÍCIOS ANTERIORES	0,00	0,00	0,00		0,00	0,00
TOTAL DAS DESPESAS COM SAÚDE NÃO COMPUTADAS (V)	0,00	0,00	0,00	0,00	0,00	0,00

TOTAL DESPESAS COM AÇÕES E SERVIÇOS PÚBLICOS DE SAÚDE (VI) = (IV-V)	2.040.695,00	2.125.795,97	2.015.703,98	100,00	2.013.703,98	100,00
--	---------------------	---------------------	---------------------	---------------	---------------------	---------------

PERCENTUAL DE APLICAÇÃO EM AÇÕES E SERVIÇOS PÚBLICOS DE SAÚDE SOBRE A RECEITA DE IMPOSTOS LÍQUIDA E TRANSFERÊNCIAS CONSTITUCIONAIS E LEGAIS (VII%) = (VII / IIIb x 100) - LIMITE CONSTITUCIONAL 15%	40,90
--	--------------

VALOR REFERENTE À DIFERENÇA ENTRE O VALOR EXECUTADO E O LIMITE MÍNIMO CONSTITUCIONAL [(VII - 15)/100 x IIIb]	1.275.265,09
---	---------------------

EXECUÇÃO DOS RESTOS A PAGAR NÃO PROCESSADOS INSCRITOS COM DISPONIBILIDADE DE CAIXA	INSCRITOS	CANCELADOS/PRESCRITOS	PAGOS	A PAGAR	PARCELA CONSIDERADA NO LIMITE
Inscritos em 2013	23.000,70	0,00	19.907,13	3.093,57	0,00
Total	23.000,70	0,00	19.907,13	3.093,57	0,00

CONTROLE DAS DESPESAS CUSTEADAS COM DISPONIBILIDADE DE CAIXA VINCULADA AOS RESTOS A PAGAR CANCELADOS OU PRESCRITOS CONSIDERADOS PARA FINS DE CUMPRIMENTO DO LIMITE ARTIGO 24, § 1º e 2º	DISPONIBILIDADE DE CAIXA VINCULADA AOS RESTOS A PAGAR CANCELADOS OU PRESCRITOS		
	Saldo Inicial	Despesas custeadas no exercício de referência (j)	Saldo Final (Não Aplicado)
Restos a Pagar Cancelados ou Prescritos em ...	0,00	0,00	0,00
Total (VIII)	0,00	0,00	0,00

CONTROLE DAS DESPESAS CUSTEADAS COM RECURSOS VINCULADOS À PARCELA DO PERCENTUAL MÍNIMO NÃO APLICADA EM AÇÕES E SERVIÇOS DE SAÚDE EM EXERCÍCIOS ANTERIORES - ARTIGOS 25 E 26	RECURSOS VINCULADOS À DIFERENÇA DE LIMITE NÃO CUMPRIDO		
	Saldo Inicial	Despesas custeadas no exercício de referência (k)	Saldo Final (Não Aplicado)
Diferença de limites não cumprido em ...	0,00	0,00	0,00
Total (IX)	0,00	0,00	0,00

FONTE: SCPI - Contabilidade [8.21.14.1429], PREFEITURA MUNICIPAL DE SEBASTIAO BARROS, Data/hora da emissão: 06/mar/2015 11h e 04m"

PREFEITURA MUNICIPAL DE SEBASTIAO BARROS

AV. PRIMEIRO DE JANEIRO, S/N - CNPJ: 01.612.805/0001-59

ANEXO XIX

**RELATÓRIO RESUMIDO DA EXECUÇÃO ORÇAMENTÁRIA
DEMONSTRATIVO DA RECEITA DE IMPOSTOS E DAS DESPESAS PRÓPRIAS COM SAÚDE
ORÇAMENTO FISCAL E DA SEGURIDADE SOCIAL**

Referência: Setembro - Outubro

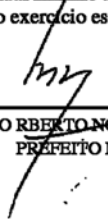
Página 3 de 3


DESPESAS COM SAÚDE (Por Subfunção)	DOTAÇÃO INICIAL	DOTAÇÃO ATUALIZADA	DESPESAS EMPENHADAS		DESPESAS LIQUIDADAS	
			Jan a Out 2014	%	Jan a Out 2014	%
			(1)	(l/total) x 100	(m)	(m/total) x 100
Atenção Básica	1.842.245,00	1.967.536,78	1.906.014,99	94,56	1.904.014,99	94,55
Assistência Hospitalar e Ambulatorial	0,00	0,00	0,00	0,00	0,00	0,00
Suporte Profilático e Terapêutico	0,00	0,00	0,00	0,00	0,00	0,00
Vigilância Sanitária	109.050,00	59.938,35	40.881,50	2,03	40.881,50	2,03
Vigilância Epidemiológica	89.400,00	98.320,84	68.807,49	3,41	68.807,49	3,42
Alimentação e Nutrição	0,00	0,00	0,00	0,00	0,00	0,00
Outras Subfunções (inclui contr. Patronal)	0,00	0,00	0,00	0,00	0,00	0,00
TOTAL	2.040.695,00	2.125.795,97	2.015.703,98	100,00	2.013.703,98	100,00

Nota: Durante o exercício, apresentar as despesas empenhadas e as liquidadas separadamente. No encerramento do exercício, as despesas liquidadas e as empenhadas e inscritas em restos a pagar não processados comporão a coluna despesas executadas. Dessa forma, para maior transparência, as despesas executadas estão segregadas em:

- a) Despesas liquidadas, consideradas aquelas em que houve a entrega do material ou serviço, nos termos do art. 63 da Lei 4.320/64;
- b) Despesas empenhadas mas não liquidadas, inscritas em Restos a Pagar não processados.

- [1] Essa linha apresentará valor somente no Relatório Resumido da Execução Orçamentária do último bimestre do exercício.
- [2] O valor apresentado na intercessão com a coluna "h" ou com a coluna "h+i" (último bimestre) deverá ser o mesmo apresentado no "total j".
- [3] O valor apresentado na intercessão com a coluna "h" ou com a coluna "h+i" (último bimestre) deverá ser o mesmo apresentado no "total k".
- [4] Limite anual mínimo a ser cumprido no encerramento do exercício.
- [5] Durante o exercício esse valor servirá para o monitoramento previsto no art. 23 da LC 141/2012.


NIVALDO ROBERTO DE GUEIRA RODRIGUES
PREFEITO MUNICIPAL


ROBERIO DA CUNHA AZEVEDO
SEC. MUN. DE ADMINSITRAÇÃO


CONPLAN
RESPONSÁVEL CONTÁBIL

FONTE: SCPI - Contabilidade [8.21.14.1429], PREFEITURA MUNICIPAL DE SEBASTIAO BARROS, Data/hora da emissão: 06/mar/2015 11h e 04m"

PREFEITURA MUNICIPAL DE SEBASTIAO BARROS
 AV. PRIMEIRO DE JANEIRO, S/N - CNPJ: 01.612.805/0001-59
ANEXO XXVI
 RELATÓRIO RESUMIDO DA EXECUÇÃO ORÇAMENTÁRIA
 ORÇAMENTO FISCAL E DA SEGURIDADE SOCIAL
 DEMONSTRATIVO DA EXECUÇÃO DAS DESPESAS POR FUNÇÃO/SUBFUNÇÃO
 Referência: Setembro - Outubro

Página 1 de 2

RR00 - Anexo 2 (LRF, Art. 52, inciso II, alínea "c")

R\$ 1

FUNÇÃO/SUBFUNÇÃO	DOTAÇÃO INICIAL	DOTAÇÃO ATUALIZADA (a)	DESPESAS EMPENHADAS		DESPESAS EXECUTADAS				% ((e+f)/a)	% ((e+f)/a)	SALDO A EXECUTAR (a-(e+f))
			BIMESTRE (b)	ATÉ BIMESTRE (c)	DESPESAS LIQUIDADAS		INSCRITAS EM RESTOS A PAGAR NÃO PROCESSADOS (f)	% ((e+f)/a)			
					BIMESTRE (d)	ATÉ BIMESTRE (e)					
DESPESAS (EXCETO INTRA-ORÇAMENTÁRIAS) (I)	11.869.677,23	11.869.677,23	2.112.556,15	9.901.098,02	2.123.742,15	9.771.976,11	0,00	100,00	82,33	2.097.701,12	
Legislativa	405.350,00	405.350,00	0,00	0,00	0,00	0,00	0,00	0,00	0,00	405.350,00	
Ação Legislativa	405.350,00	405.350,00	0,00	0,00	0,00	0,00	0,00	0,00	0,00	405.350,00	
Administração	1.781.195,00	2.026.879,37	337.778,77	1.985.530,02	348.464,77	1.921.798,82	0,00	19,67	94,82	105.080,55	
Administração Geral	1.332.170,00	1.695.114,36	276.731,24	1.662.348,52	287.417,24	1.598.617,32	0,00	16,26	94,31	96.497,04	
Administração Financeira	227.800,00	191.845,44	32.435,05	188.941,86	32.435,05	188.941,86	0,00	1,93	98,49	2.905,58	
Controle Interno	205.525,00	138.774,45	28.612,48	134.153,65	28.612,48	134.153,65	0,00	1,37	96,67	4.620,80	
Tecnologia da Informação	15.700,00	1.145,12	0,00	85,99	0,00	85,99	0,00	0,00	7,51	1.059,13	
Assistência Social	615.500,00	642.480,98	82.508,70	519.215,89	82.508,70	519.215,89	0,00	5,31	80,81	123.265,09	
Administração Geral	76.800,00	232.562,37	38.037,08	232.503,82	38.037,08	232.503,82	0,00	2,38	99,97	58,55	
Assistência ao Idoso	7.000,00	0,00	0,00	0,00	0,00	0,00	0,00	0,00	0,00	0,00	
Assistência à Criança e ao Adolescente	305.755,00	180.562,50	21.799,74	124.622,34	21.799,74	124.622,34	0,00	1,28	69,02	55.940,16	
Assistência Comunitária	225.945,00	229.356,11	22.671,88	162.089,73	22.671,88	162.089,73	0,00	1,66	70,67	67.266,38	
Previdência Social	88.487,23	88.487,23	0,00	0,00	0,00	0,00	0,00	0,00	0,00	88.487,23	
Previdência Básica	88.487,23	88.487,23	0,00	0,00	0,00	0,00	0,00	0,00	0,00	88.487,23	
Saúde	2.040.695,00	2.125.795,97	361.920,17	2.015.703,98	362.420,17	2.013.703,98	0,00	20,61	94,73	112.091,99	
Atenção Básica	1.842.245,00	1.967.536,78	342.068,83	1.906.014,99	342.568,83	1.904.014,99	0,00	19,48	96,77	63.521,79	
Vigilância Sanitária	109.050,00	59.938,35	7.610,68	40.881,50	7.610,68	40.881,50	0,00	0,42	68,21	19.056,85	
Vigilância Epidemiológica	89.400,00	98.320,84	12.240,66	68.807,49	12.240,66	68.807,49	0,00	0,70	69,98	29.513,35	
Educação	4.420.205,00	4.499.141,99	968.029,95	3.867.529,98	968.029,95	3.856.312,68	0,00	39,46	85,71	642.829,31	
Ensino Fundamental	3.941.050,00	4.410.213,30	949.468,93	3.817.683,93	949.468,93	3.806.466,63	0,00	38,95	86,31	603.746,67	
Ensino Médio	6.500,00	6.500,00	0,00	0,00	0,00	0,00	0,00	0,00	0,00	6.500,00	
Educação Infantil	472.655,00	82.428,69	18.561,02	49.846,05	18.561,02	49.846,05	0,00	0,51	60,47	32.582,64	
Cultura	196.345,00	220.525,00	0,00	220.525,00	0,00	220.525,00	0,00	2,26	100,00	0,00	
Difusão Cultural	196.345,00	220.525,00	0,00	220.525,00	0,00	220.525,00	0,00	2,26	100,00	0,00	
Urbanismo	951.275,00	665.527,45	140.685,81	607.753,06	140.685,81	585.529,65	0,00	5,99	87,98	79.997,80	
Administração Geral	129.750,00	156.703,54	27.504,33	153.879,46	27.504,33	131.656,05	0,00	1,35	84,02	25.047,49	
Infra-Estrutura Urbana	1.500,00	50,00	0,00	0,00	0,00	0,00	0,00	0,00	0,00	50,00	
Serviços Urbanos	678.525,00	471.148,27	113.181,48	453.873,60	113.181,48	453.873,60	0,00	4,64	96,33	17.274,67	
Energia Elétrica	141.500,00	37.625,64	0,00	0,00	0,00	0,00	0,00	0,00	0,00	37.625,64	
Habituação	118.500,00	23.733,72	0,00	0,00	0,00	0,00	0,00	0,00	0,00	23.733,72	
Habituação Urbana	118.500,00	23.733,72	0,00	0,00	0,00	0,00	0,00	0,00	0,00	23.733,72	
Saneamento	307.000,00	266.344,00	6.750,00	116.203,37	6.750,00	86.253,37	0,00	0,88	32,38	180.090,63	
Saneamento Básico Urbano	307.000,00	266.344,00	6.750,00	116.203,37	6.750,00	86.253,37	0,00	0,88	32,38	180.090,63	
Agricultura	108.225,00	113.387,51	13.788,44	45.616,39	13.788,44	45.616,39	0,00	0,47	40,23	67.771,12	
Administração Geral	7.725,00	48.641,39	13.788,44	45.616,39	13.788,44	45.616,39	0,00	0,47	93,78	3.025,00	
Abastecimento	79.000,00	52.185,51	0,00	0,00	0,00	0,00	0,00	0,00	0,00	52.185,51	
Promoção da Produção Agropecuária	5.700,00	5.700,00	0,00	0,00	0,00	0,00	0,00	0,00	0,00	5.700,00	
Defesa Agropecuária	15.800,00	6.860,61	0,00	0,00	0,00	0,00	0,00	0,00	0,00	6.860,61	
Comunicações	3.700,00	1.998,92	0,00	0,00	0,00	0,00	0,00	0,00	0,00	1.998,92	
Telecomunicações	3.700,00	1.998,92	0,00	0,00	0,00	0,00	0,00	0,00	0,00	1.998,92	
Transporte	259.000,00	134.456,84	7.000,00	20.000,00	7.000,00	20.000,00	0,00	0,20	14,87	114.456,84	
Transporte Rodoviário	259.000,00	134.456,84	7.000,00	20.000,00	7.000,00	20.000,00	0,00	0,20	14,87	114.456,84	

FONTE: SCPI - Contabilidade [8.21.14.1429], PREFEITURA MUNICIPAL DE SEBASTIAO BARROS, Data/hora da emissão: 06/mar/2015 10h e 49m"


PREFEITURA MUNICIPAL DE SEBASTIAO BARROS
 AV. PRIMEIRO DE JANEIRO, S/N - CNPJ: 01.612.805/0001-59
ANEXO XXVI
 RELATÓRIO RESUMIDO DA EXECUÇÃO ORÇAMENTÁRIA
 ORÇAMENTO FISCAL E DA SEGURIDADE SOCIAL
 DEMONSTRATIVO DA EXECUÇÃO DAS DESPESAS POR FUNÇÃO/SUBFUNÇÃO
 Referência: Setembro - Outubro

Página 2 de 2

RR00 - Anexo 2 (LRF, Art. 52, inciso II, alínea "c")

R\$ 1

FUNÇÃO/SUBFUNÇÃO	DOTAÇÃO INICIAL	DOTAÇÃO ATUALIZADA (a)	DESPESAS EMPENHADAS		DESPESAS EXECUTADAS				% ((e+f)/a)	% ((e+f)/a)	SALDO A EXECUTAR (a-(e+f))
			BIMESTRE (b)	ATÉ BIMESTRE (c)	DESPESAS LIQUIDADAS		INSCRITAS EM RESTOS A PAGAR NÃO PROCESSADOS (f)	% ((e+f)/a)			
					BIMESTRE (d)	ATÉ BIMESTRE (e)					
Desporto e Lazer	365.700,00	291.987,70	142.128,70	284.378,70	142.128,70	284.378,70	0,00	2,91	97,39	7.609,00	
Desporto Comunitário	365.700,00	291.987,70	142.128,70	284.378,70	142.128,70	284.378,70	0,00	2,91	97,39	7.609,00	
Encargos Especiais	88.500,00	243.580,55	51.965,61	218.641,63	51.965,61	218.641,63	0,00	2,24	89,76	24.938,92	
Serviço da Dívida Interna	28.500,00	192.506,64	44.377,84	172.368,81	44.377,84	172.368,81	0,00	1,76	89,54	20.137,83	
Transferências	10.000,00	0,00	0,00	0,00	0,00	0,00	0,00	0,00	0,00	0,00	
Outros Encargos Especiais	50.000,00	51.073,91	7.587,77	46.272,82	7.587,77	46.272,82	0,00	0,47	90,60	4.801,09	
RESERVA DE CONTINGENCIA	120.000,00	120.000,00	0,00	0,00	0,00	0,00	0,00	0,00	0,00	120.000,00	
Reserva de Contingência	120.000,00	120.000,00	0,00	0,00	0,00	0,00	0,00	0,00	0,00	120.000,00	
DESPESAS INTRA-ORÇAMENTÁRIAS (II)	0,00	0,00	0,00	0,00	0,00	0,00	0,00	0,00	0,00	0,00	
TOTAL (III)=(I+II)	11.869.677,23	11.869.677,23	2.112.556,15	9.901.098,02	2.123.742,15	9.771.976,11	0,00	100,00	82,33	2.097.701,12	


 NIVALDO ROBERTO NOGUEIRA RODRIGUES ROBERTO DA CUNHA AZEVEDO
 PREFEITO MUNICIPAL SEC. MUN. DE ADMINISTRAÇÃO

 CONPLAN _____
 RESPONSÁVEL CONTÁBIL

FONTE: SCPI - Contabilidade [8.21.14.1429], PREFEITURA MUNICIPAL DE SEBASTIAO BARROS, Data/hora da emissão: 06/mar/2015 10h e 49m"

SEBASTIAO BARROS - PI
Publicações Obrigatórias

PREFEITURA MUNICIPAL DE SEBASTIAO BARROS

AV. PRIMEIRO DE JANEIRO, S/N - CNPJ: 01.612.805/0001-59

ANEXO XVIII

RELATÓRIO RESUMIDO DA EXECUÇÃO ORÇAMENTÁRIA
DEMONSTRATIVO DAS RECEITAS E DESPESAS COM MANUTENÇÃO E DESENVOLVIMENTO DO ENSINO - MDE - MUNICÍPIOS
ORÇAMENTO FISCAL E DA SEGURIDADE SOCIAL

PERÍODO: Janeiro a Outubro 2014/BIMESTRE Setembro - Outubro

Página 1 de 5

RECEITAS DO ENSINO					
RECEITA RESULTANTE DE IMPOSTOS (caput do art. 212 da Constituição)	PREVISÃO INICIAL	PREVISÃO ATUALIZADA (a)	RECEITAS REALIZADAS		
			No Bimestre	Até o Bimestre (b)	(c) = (b/a)x100 (%)
1. RECEITAS DE IMPOSTOS	462.800,00	462.800,00	8.224,89	56.780,79	12,27
1.1 - Receita Resultante do Imposto sobre a Propriedade Predial e Territorial Urbana - IPTU	3.500,00	3.500,00	0,00	0,00	0,00
1.1.1 - IPTU	3.500,00	3.500,00	0,00	0,00	0,00
1.1.2 - Multas, Juros de Mora e Outros Encargos do IPTU	0,00	0,00	0,00	0,00	0,00
1.1.3 - Dívida Ativa do IPTU	0,00	0,00	0,00	0,00	0,00
1.1.4 - Multas, Juros de Mora, Atualização Monetária e Outros Encargos da Dívida Ativa do IPTU	0,00	0,00	0,00	0,00	0,00
1.1.5 - (-) Deduções da Receita do IPTU	0,00	0,00	0,00	0,00	0,00
1.2 - Receitas Resultante do Imposto sobre Transmissão Inter Vivos - ITBI	13.000,00	13.000,00	0,00	0,00	0,00
1.2.1 - ITBI	13.000,00	13.000,00	0,00	0,00	0,00
1.2.2 - Multas, Juros de Mora e Outros Encargos do ITBI	0,00	0,00	0,00	0,00	0,00
1.2.3 - Dívida Ativa do ITBI	0,00	0,00	0,00	0,00	0,00
1.2.4 - Multas, Juros de Mora, Atualização Monetária e Outros Encargos da Dívida Ativa do ITBI	0,00	0,00	0,00	0,00	0,00
1.2.5 - (-) Deduções da Receita do ITBI	0,00	0,00	0,00	0,00	0,00
1.3 - Receitas Resultante do Imposto sobre Serviços de Qualquer Natureza - ISS	380.000,00	380.000,00	3.099,71	33.555,69	8,83
1.3.1 - ISS	380.000,00	380.000,00	3.099,71	33.555,69	8,83
1.3.2 - Multas, Juros de Mora e Outros Encargos do ISS	0,00	0,00	0,00	0,00	0,00
1.3.3 - Dívida Ativa do ISS	0,00	0,00	0,00	0,00	0,00
1.3.4 - Multas, Juros de Mora, Atualização Monetária e Outros Encargos da Dívida Ativa do ISS	0,00	0,00	0,00	0,00	0,00
1.3.5 - (-) Deduções da Receita do ISS	0,00	0,00	0,00	0,00	0,00
1.4 - Receitas Resultante do Imposto de Renda Retido na Fonte - IRRF	66.300,00	66.300,00	5.125,18	23.225,10	35,03
1.4.1 - IRRF	66.300,00	66.300,00	5.125,18	23.225,10	35,03
1.4.2 - Multas, Juros de Mora e Outros Encargos do IRRF	0,00	0,00	0,00	0,00	0,00
1.4.3 - Dívida Ativa do IRRF	0,00	0,00	0,00	0,00	0,00
1.4.4 - Multas, Juros de Mora, Atualização Monetária e Outros Encargos da Dívida Ativa do IRRF	0,00	0,00	0,00	0,00	0,00
1.4.5 - (-) Deduções da Receita do IRRF	0,00	0,00	0,00	0,00	0,00
1.5 - Receitas Resultante do Imposto Territorial Rural - ITR (CF, art. 153, §4º, inciso III)	0,00	0,00	0,00	0,00	0,00
1.5.1 - ITR	0,00	0,00	0,00	0,00	0,00
1.5.2 - Multas, Juros de Mora e Outros Encargos do ITR	0,00	0,00	0,00	0,00	0,00
1.5.3 - Dívida Ativa do ITR	0,00	0,00	0,00	0,00	0,00
1.5.4 - Multas, Juros de Mora, Atualização Monetária e Outros Encargos da Dívida Ativa do ITR	0,00	0,00	0,00	0,00	0,00
1.5.5 - (-) Deduções da Receita do ITR	0,00	0,00	0,00	0,00	0,00
2. RECEITAS DE TRANSFERÊNCIAS CONSTITUCIONAIS E LEGAIS	5.978.815,00	5.978.815,00	830.208,29	4.866.129,29	81,39
2.1 - Cota-Parte FPM	5.583.815,00	5.583.815,00	735.218,10	4.444.340,75	79,59
2.1.1 - Parcela referente à CF, art. 159, I alínea b	5.583.815,00	5.583.815,00	735.218,10	4.444.340,75	79,59
2.1.2 - Parcela referente à CF, art. 159, I alínea d	0,00	0,00	0,00	0,00	0,00
2.2 - Cota-Parte ICMS	390.000,00	390.000,00	92.971,14	418.639,22	107,34
2.3 - ICMS-Desoneração - L.C. nº87/1996	2.000,00	2.000,00	85,56	681,12	34,06
2.4 - Cota-Parte IPI-Exportação	1.000,00	1.000,00	23,21	112,79	11,28
2.5 - Cota-Parte ITR	1.000,00	1.000,00	1.910,28	2.355,41	235,54
2.6 - Cota-Parte IPVA	1.000,00	1.000,00	0,00	0,00	0,00
2.7 - Cota-Parte IOF-Ouro	0,00	0,00	0,00	0,00	0,00
3. TOTAL DA RECEITA DE IMPOSTOS (1+2)	6.441.615,00	6.441.615,00	838.433,18	4.922.910,08	76,42

FONTE: SCPI - Contabilidade [8.21.14.1429], PREFEITURA MUNICIPAL DE SEBASTIAO BARROS, Data/hora da emissão: 06/mar/2015 11h e 01m"

Portaria Nº 637 de 2012

PREFEITURA MUNICIPAL DE SEBASTIAO BARROS

AV. PRIMEIRO DE JANEIRO, S/N - CNPJ: 01.612.805/0001-59

ANEXO XVIII

RELATÓRIO RESUMIDO DA EXECUÇÃO ORÇAMENTÁRIA
DEMONSTRATIVO DAS RECEITAS E DESPESAS COM MANUTENÇÃO E DESENVOLVIMENTO DO ENSINO - MDE - MUNICÍPIOS
ORÇAMENTO FISCAL E DA SEGURIDADE SOCIAL

PERÍODO: Janeiro a Outubro 2014/BIMESTRE Setembro - Outubro

Página 2 de 5

RECEITAS ADICIONAIS PARA FINANCIAMENTO DO ENSINO						
RECEITAS ADICIONAIS PARA FINANCIAMENTO DO ENSINO	PREVISÃO INICIAL	PREVISÃO ATUALIZADA (a)	RECEITAS REALIZADAS			
			No Bimestre	Até o Bimestre (b)	(c) = (b/a)x100 (%)	
4. RECEITA DA APLICAÇÃO FINANCEIRA DE OUTROS RECURSOS DE IMPOSTOS VINCULADOS AO ENSINO	0,00	0,00	0,00	0,00	0,00	
5. RECEITA DE TRANSFERÊNCIA DO FNDE	0,00	0,00	0,00	0,00	0,00	
5.1 - Transferências do Salário-Educação	0,00	0,00	0,00	0,00	0,00	
5.2 - Transferências Diretas - PDDE	0,00	0,00	0,00	0,00	0,00	
5.3 - Transferências Diretas - PNAE	0,00	0,00	0,00	0,00	0,00	
5.4 - Transferências Diretas - PNATE	0,00	0,00	0,00	0,00	0,00	
5.5 - Outras Transferências do FNDE	0,00	0,00	0,00	0,00	0,00	
5.6 - Aplicação Financeira dos Recursos do FNDE	0,00	0,00	0,00	0,00	0,00	
6. RECEITA DE TRANSFERÊNCIAS DE CONVÊNIOS	0,00	0,00	0,00	0,00	0,00	
6.1 - Transferências de Convênios	0,00	0,00	0,00	0,00	0,00	
6.2 - Aplicação Financeira dos Recursos de Convênios	0,00	0,00	0,00	0,00	0,00	
7. RECEITA DE OPERAÇÕES DE CRÉDITO	0,00	0,00	0,00	0,00	0,00	
8. OUTRAS RECEITAS PARA FINANCIAMENTO DO ENSINO	0,00	0,00	0,00	0,00	0,00	
9. TOTAL DAS OUTRAS RECEITAS ADICIONAIS DO ENSINO (4+5+6+7+8)	0,00	0,00	0,00	0,00	0,00	
FUNDEB						
RECEITAS DO FUNDEB	PREVISÃO INICIAL	PREVISÃO ATUALIZADA (a)	RECEITAS REALIZADAS			
			No Bimestre	Até o Bimestre (b)	(c) = (b/a)x100 (%)	
10. RECEITAS DESTINADAS AO FUNDEB	1.195.763,00	1.195.763,00	166.036,94	973.202,82	81,39	
10.1 - Cota-Parte FPM Destinada ao FUNDEB - (20% de 2.1.1)	1.116.763,00	1.116.763,00	147.043,58	888.867,94	79,59	
10.2 - Cota-Parte ICMS Destinada ao FUNDEB - (20% de 2.2)	78.000,00	78.000,00	18.594,21	83.727,69	107,34	
10.3 - ICMS - Desoneração Destinada ao FUNDEB - (20% de 2.3)	400,00	400,00	17,11	136,20	34,05	
10.4 - Cota-Parte IPI-Exportação Destinada ao FUNDEB - (20% de 2.4)	200,00	200,00	0,00	0,00	0,00	
10.5 - Cota-Parte ITR Destinada ao FUNDEB - (20% de (1.5 + 2.5))	200,00	200,00	382,04	470,99	235,50	
10.6 - Cota-Parte IPVA Destinada ao FUNDEB - (20% de 2.6)	200,00	200,00	0,00	0,00	0,00	
11. RECEITAS RECEBIDAS DO FUNDEB	3.474.000,00	3.474.000,00	460.962,70	2.685.679,19	77,31	
11.1 - Transferências de Recursos do FUNDEB	2.700.000,00	2.700.000,00	386.526,86	2.059.029,87	76,26	
11.2 - Complementação da União ao FUNDEB	760.000,00	760.000,00	73.178,14	622.932,65	81,96	
11.3 - Receita de Aplicação Financeira dos Recursos do FUNDEB	14.000,00	14.000,00	1.257,70	3.716,67	26,55	
12. ACRÉSCIMO RESULTANTE DAS TRANSFERÊNCIAS DO FUNDEB (11.1 - 10)	1.504.237,00	1.504.237,00	220.489,92	1.085.827,05	72,18	
DESPESAS DO FUNDEB	DOTAÇÃO INICIAL	DOTAÇÃO ATUALIZADA (d)	DESPESAS LIQUIDADAS		INSCRITAS EM RESTOS A PAGAR NÃO PROCESSADOS (f)	(%)(g) = ((e+f)/d)x100
			No Bimestre	Até o Bimestre (e)		
13. PAGAMENTO DOS PROFISSIONAIS DO MAGISTÉRIO	2.338.500,00	2.324.974,09	394.366,61	2.126.877,02	0,00	91,48
13.1 - Com Educação Infantil	423.500,00	3.427,64	0,00	0,00	0,00	0,00
13.2 - Com Ensino Fundamental	1.915.000,00	2.321.546,45	394.366,61	2.126.877,02	0,00	91,61
14. OUTRAS DESPESAS	1.135.500,00	1.135.767,25	214.265,22	997.914,62	0,00	87,86
14.1 - Com Educação Infantil	5.000,00	49.846,05	18.561,02	49.846,05	0,00	100,00
14.2 - Com Ensino Fundamental	1.130.500,00	1.085.921,20	195.704,20	948.068,57	0,00	87,31
15. TOTAL DAS DESPESAS DO FUNDEB (13+14)	3.474.000,00	3.460.741,34	608.631,83	3.124.791,64	0,00	90,29

FONTE: SCPI - Contabilidade [8.21.14.1429], PREFEITURA MUNICIPAL DE SEBASTIAO BARROS, Data/hora da emissão: 06/mar/2015 11h e 01m"

Portaria Nº 637 de 2012

SEBASTIAO BARROS - PI

Publicações LRF: obrigatórias

PREFEITURA MUNICIPAL DE SEBASTIAO BARROS

AV. PRIMEIRO DE JANEIRO, S/N - CNPJ: 01.612.805/0001-59

ANEXO XVIII

RELATÓRIO RESUMIDO DA EXECUÇÃO ORÇAMENTÁRIA

DEMONSTRATIVO DAS RECEITAS E DESPESAS COM MANUTENÇÃO E DESENVOLVIMENTO DO ENSINO - MDE - MUNICÍPIOS

ORÇAMENTO FISCAL E DA SEGURIDADE SOCIAL

PERÍODO: Janeiro a Outubro 2014/BIMESTRE Setembro - Outubro

Página 3 de 5

RREO - Anexo 8 (LDB, Art. 72)							RS 1
DEDUÇÕES PARA FINS DE LIMITE DO FUNDEB						Valor	
16. RESTOS A PAGAR INSCRITOS NO EXERCÍCIO SEM DISPONIBILIDADE FINANCEIRA DE RECURSOS DO FUNDEB							0,00
16.1 - FUNDEB 60%							0,00
16.2 - FUNDEB 40%							0,00
17. DESPESAS CUSTEADAS COM SUPERÁVIT FINANCEIRO, DO EXERCÍCIO ANTERIOR DO FUNDEB							0,00
17.1 - FUNDEB 60%							0,00
17.2 - FUNDEB 40%							0,00
18. TOTAL DAS DEDUÇÕES CONSIDERADAS PARA FINS DE LIMITE DO FUNDEB (16+17)							0,00
INDICADORES DO FUNDEB						Valor	
19. TOTAL DAS DESPESAS DO FUNDEB PARA FINS DE LIMITE (15-18)							100,00
19.1 - Mínimo de 60% do FUNDEB na Remuneração do Magistério ¹ ((13-(16.1-17.1))/(11)x100%)							79,19
19.2 - Máximo de 40% em Despesa com MDE, que não Remuneração do Magistério ((14-(16.2-17.2))/(11)x100%)							37,16
19.3 - Máxima de 5% não Aplicado no Exercício (100-(19.1+19.2))%							-16,35
CONTROLE DA UTILIZAÇÃO DE RECURSOS NO EXERCÍCIO SUBSEQÜENTE						Valor	
20. RECURSOS RECEBIDOS DO FUNDEB EM 2013 QUE NÃO FORAM UTILIZADOS							0,00
21. DESPESAS CUSTEADAS COM O SALDO DO ITEM 20 ATÉ O 1º TRIMESTRE DE 2014							0,00
MANUTENÇÃO E DESENVOLVIMENTO DO ENSINO - DESPESAS CUSTEADAS COM A RECEITA RESULTANTE DE IMPOSTOS E RECURSOS DO FUNDEB							
RECEITAS COM AÇÕES TÍPICAS DE MDE			PREVISÃO INICIAL	PREVISÃO ATUALIZADA (a)	RECEITAS REALIZADAS		
22. IMPOSTOS E TRANSFERÊNCIAS DESTINADAS À MDE (25% de 3)			1.610.403,75	1.610.403,75	209.608,30	1.230.727,52	
					No Bimestre	Até o Bimestre (b)	(c) = (b/a)x100 (%)
DESPESAS COM AÇÕES TÍPICAS DE MDE		DOTAÇÃO INICIAL	DOTAÇÃO ATUALIZADA(d)	DESPESAS LIQUIDADAS		INSCRITAS EM RESTOS A PAGAR NÃO PROCESSADOS (f)	(%) (g) = ((e+f)/d)x100
			(d)	No Bimestre	Até o Bimestre (e)	(f)	(g)
23. EDUCAÇÃO INFANTIL		472.655,00	82.428,69	18.561,02	49.846,05	0,00	60,47
23.1 Creche		44.155,00	29.155,00	0,00	0,00	0,00	0,00
23.1.1 - Despesas Custeadas com Recursos do FUNDEB		0,00	0,00	0,00	0,00	0,00	0,00
23.1.2 - Despesas Custeadas com Outros Recursos de Impostos		44.155,00	29.155,00	0,00	0,00	0,00	0,00
23.2 Pré-escola		428.500,00	53.273,69	18.561,02	49.846,05	0,00	93,57
23.1.1 - Despesas Custeadas com Recursos do FUNDEB		428.500,00	53.273,69	18.561,02	49.846,05	0,00	93,57
23.1.2 - Despesas Custeadas com Outros Recursos de Impostos		0,00	0,00	0,00	0,00	0,00	0,00
24. ENSINO FUNDAMENTAL		3.941.050,00	4.410.213,30	949.468,93	3.802.860,63	0,00	86,23
24.1 - Despesas Custeadas com Recursos do FUNDEB		3.045.500,00	3.407.467,65	590.070,81	3.074.945,59	0,00	90,24
24.2 - Despesas Custeadas com Outros Recursos de Impostos		895.550,00	1.002.745,65	359.398,12	727.915,04	0,00	72,59
25. ENSINO MÉDIO		6.500,00	6.500,00	0,00	0,00	0,00	0,00
26. ENSINO SUPERIOR		0,00	0,00	0,00	0,00	0,00	0,00
27. ENSINO PROFISSIONAL NÃO INTEGRADO AO ENSINO REGULAR		0,00	0,00	0,00	0,00	0,00	0,00
28. OUTRAS		0,00	0,00	0,00	0,00	0,00	0,00
29. TOTAL DAS DESPESAS COM AÇÕES TÍPICAS DE MANUTENÇÃO E DESENVOLVIMENTO (23+24+25+26+27+28+29)		4.420.205,00	4.499.141,99	968.029,95	3.852.706,68	0,00	85,63

FONTE: SCPI - Contabilidade [8.21.14.1429], PREFEITURA MUNICIPAL DE SEBASTIAO BARROS, Data/hora da emissão: 06/mar/2015 11h e 01m"

Portaria Nº 637 de 2012

PREFEITURA MUNICIPAL DE SEBASTIAO BARROS

AV. PRIMEIRO DE JANEIRO, S/N - CNPJ: 01.612.805/0001-59

ANEXO XVIII

RELATÓRIO RESUMIDO DA EXECUÇÃO ORÇAMENTÁRIA

DEMONSTRATIVO DAS RECEITAS E DESPESAS COM MANUTENÇÃO E DESENVOLVIMENTO DO ENSINO - MDE - MUNICÍPIOS

ORÇAMENTO FISCAL E DA SEGURIDADE SOCIAL

PERÍODO: Janeiro a Outubro 2014/BIMESTRE Setembro - Outubro

Página 4 de 5

RREO - Anexo 8 (LDB, Art. 72)							RS 1
DEDUÇÕES CONSIDERADAS PARA FINS DE LIMITE CONSTITUCIONAL						Valor	
30. RESULTADOS LÍQUIDOS DAS TRANSFERÊNCIAS DO FUNDEB = (12)							1.085.827,05
31. DESPESAS CUSTEADAS COM A COMPLEMENTAÇÃO DO FUNDEB NO EXERCÍCIO							622.932,65
32. RECEITA DE APLICAÇÃO FINANCEIRA DOS RECURSOS DO FUNDEB ATÉ O BIMESTRE = (50 h)							3.716,67
33. DESPESAS CUSTEADAS COM O SUPERÁVIT FINANCEIRO, DO EXERCÍCIO ANTERIOR DO FUNDEB							0,00
34. DESPESAS CUSTEADAS COM O SUPERÁVIT FINANCEIRO, DO EXERCÍCIO ANTERIOR, DE OUTROS RECURSOS DE IMPOSTOS							0,00
35. RESTOS A PAGAR INSCRITOS NO EXERCÍCIO SEM DISPONIBILIDADE FINANCEIRA DE RECURSOS DE IMPOSTOS VINCULADOS AO ENSINO ²							0,00
36. CANCELAMENTO, NO EXERCÍCIO, DE RESTOS A PAGAR INSCRITOS COM DISPONIBILIDADE FINANCEIRA DE RECURSOS DE IMPOSTOS VINCULADOS AO ENSINO = (46g)							0,00
37. TOTAL DAS DEDUÇÕES CONSIDERADAS PARA FINS DE LIMITE CONSTITUCIONAL (30+31+32+33+34+35+36)							1.712.476,37
38. TOTAL DAS DESPESAS PARA FINS DE LIMITE ((23+24)-37)							2.140.230,31
39. MÍNIMO DE 25% DAS RECEITAS RESULTANTES DE IMPOSTOS NA MDE ³ ((38)/(3)x100)%							43,47
OUTRAS INFORMAÇÕES PARA CONTROLE							
OUTRAS DESPESAS CUSTEADAS COM RECEITAS ADICIONAIS PARA FINANCIAMENTO DO ENSINO		DOTAÇÃO INICIAL	DOTAÇÃO ATUALIZADA(d)	DESPESAS LIQUIDADAS		INSCRITAS EM RESTOS A PAGAR NÃO PROCESSADOS (f)	(%) (g) = ((e+f)/d)x100
			(d)	No Bimestre	Até o Bimestre (e)	(f)	(g)
40. DESPESAS CUSTEADAS COM A APLICAÇÃO FINANCEIRA DE OUTROS RECURSOS DE IMPOSTOS V		0,00	0,00	0,00	0,00	0,00	0,00
41. DESPESAS CUSTEADAS COM A CONTRIBUIÇÃO SOCIAL DO SALÁRIO-EDUCAÇÃO		0,00	0,00	0,00	3.606,00	0,00	0,00
42. DESPESAS CUSTEADAS COM OPERAÇÕES DE CRÉDITO,		0,00	0,00	0,00	0,00	0,00	0,00
43. DESPESAS CUSTEADAS COM OUTRAS RECEITAS PARA FINANCIAMENTO DO ENSINO		0,00	0,00	0,00	0,00	0,00	0,00
44. TOTAL DAS OUTRAS DESPESAS CUSTEADAS COM RECEITAS ADICIONAIS PARA FINANCIAMENTO		0,00	0,00	0,00	3.606,00	0,00	0,00
45. TOTAL GERAL DAS DESPESAS COM MDE (29+44)		4.420.205,00	4.499.141,99	968.029,95	3.856.312,68	0,00	85,71
RESTOS A PAGAR INSCRITOS COM DISPONIBILIDADE FINANCEIRA DE RECURSOS DE IMPOSTOS VINCULADOS AO ENSINO				SALDO ATÉ O BIMESTRE		CANCELADO EM <ANO> (g)	
46. RESTOS A PAGAR DE DESPESAS COM MDE				31.493,57		0,00	
46.1 - Executadas com Recursos de Impostos Vinculados ao Ensino				8.346,46		0,00	
46.2 - Executadas com Recursos do FUNDEB				23.147,11		0,00	

FONTE: SCPI - Contabilidade [8.21.14.1429], PREFEITURA MUNICIPAL DE SEBASTIAO BARROS, Data/hora da emissão: 06/mar/2015 11h e 01m"

Portaria Nº 637 de 2012

PREFEITURA MUNICIPAL DE SEBASTIAO BARROS

AV. PRIMEIRO DE JANEIRO, S/N - CNPJ: 01.612.805/0001-59

ANEXO XVIII

RELATÓRIO RESUMIDO DA EXECUÇÃO ORÇAMENTÁRIA

DEMONSTRATIVO DAS RECEITAS E DESPESAS COM MANUTENÇÃO E DESENVOLVIMENTO DO ENSINO - MDE - MUNICÍPIOS

ORÇAMENTO FISCAL E DA SEGURIDADE SOCIAL

PERÍODO: Janeiro a Outubro 2014/BIMESTRE Setembro - Outubro


Página 5 de 5

RREO - Anexo 8 (LDB, Art. 72)

R\$ 1

FLUXO FINANCEIRO DOS RECURSOS	VALOR	
	FUNDEB (b)	FUNDEF
47. SALDO FINANCEIRO DO FUNDEB EM 31 DE DEZEMBRO DE 2013	45.249,33	0,00
48. (+) INGRESSO DE RECURSOS DO FUNDEB ATÉ O BIMESTRE	2.681.962,52	0,00
49. (-) PAGAMENTOS EFETUADOS ATÉ O BIMESTRE	3.025.045,18	0,00
49.1 - Orçamento do Exercício	2.754.493,67	0,00
49.2 - Restos a Pagar	270.551,51	0,00
50. (+) RECEITAS DE APLICAÇÃO FINANCEIRA DOS RECURSOS DO FUNDEB ATÉ O BIMESTRE	3.716,67	0,00
51. (-) SALDO FINANCEIRO DO FUNDEB NO EXERCÍCIO ATUAL	-294.116,66	0,00


NIVALDO ROBERTO NOGUEIRA RODRIGUES
PREFEITO MUNICIPAL


ROBERIO DA CUNHA AZEVEDO
SEC. MUN. DE ADMINISTRAÇÃO


CONPLAN
RESPONSÁVEL CONTÁBIL

1 Limites mínimos anuais a serem cumpridos no encerramento do exercício.
2 Art. 21, § 2º, Lei 11.494/2007: "Até 5% dos recursos recebidos à conta dos Fundos, inclusive relativos à complementação da União recebidos nos termos do §1º do art. 6º desta Lei, poderão ser utilizados no 1º trimestre do exercício imediatamente subsequente, mediante abertura de crédito adicional."
3 Caput do art. 212 da CF/1988.
4 Os valores referentes à parcela dos Restos a Pagar inscritos sem disponibilidade financeira vinculada à educação deverão ser informados somente no RREO do último bimestre do exercício.
5 Limites mínimos anuais a serem cumpridos no encerramento do exercício, no âmbito de atuação prioritária, conforme LDB, art. 11, V.

FONTE: SCPI - Contabilidade [8.21.14.1429], PREFEITURA MUNICIPAL DE SEBASTIAO BARROS, Data/hora da emissão: 06/mar/2015 11h e 01m"

Portaria Nº 637 de 2012

PREFEITURA MUNICIPAL DE SEBASTIAO BARROS

AV. PRIMEIRO DE JANEIRO, S/N - CNPJ: 01.612.805/0001-59

ANEXO XXXII

RELATÓRIO RESUMIDO DA EXECUÇÃO ORÇAMENTÁRIA

DEMONSTRATIVO DAS RECEITAS DE OPERAÇÃO DE CRÉDITO E DESPESAS DE CAPITAL

ORÇAMENTO FISCAL E DA SEGURIDADE SOCIAL


Referência: Setembro - Outubro


Página 1 de 1

RREO - ANEXO 9 (LRF, art.53, § 1º, inciso I)

R\$ 1

RECEITAS	PREVISÃO ATUALIZADA (a)	RECEITAS REALIZADAS Até o Bimestre (b)	SALDO NÃO REALIZADO (c) = (a-b)
RECEITAS DE OPERAÇÃO DE CRÉDITO (I)	0,00	0,00	0,00
DESPESAS	DOTAÇÃO ATUALIZADA (d)	DESPESAS EXECUTADAS Até o Bimestre	
		LIQUIDADAS (e)	INSCRITAS EM RESTOS A PAGAR NÃO PROCESSADOS (f)
DESPESAS DE CAPITAL	1.638.737,79	1.148.338,01	0,00
(-) Incentivos Fiscais a Contribuinte	0,00	0,00	0,00
(-) Incentivos Fiscais a Contribuinte por Instituições Financeiras	0,00	0,00	0,00
DESPESAS DE CAPITAL LÍQUIDA (II)	1.638.737,79	1.148.338,01	0,00
RESULTADO PARA APURAÇÃO DA REGRA DE OURO (III) = (I - II)	-1.638.737,79 (a-d)	-1.148.338,01 (b)-(e+f)	
			490.399,78 (g) = ((d)-(e+f))
			490.399,78 (c-g)


NIVALDO ROBERTO NOGUEIRA RODRIGUES
PREFEITO MUNICIPAL


ROBERIO DA CUNHA AZEVEDO
SEC. MUN. DE ADMINISTRAÇÃO


CONPLAN
RESPONSÁVEL CONTÁBIL

Notas:

1 -< Operações de Crédito descritas na CF, art. 167, inciso III>
2 Durante o exercício, somente as despesas liquidadas são consideradas executadas. No encerramento do exercício, as despesas não liquidadas inscritas em restos a pagar não processados são também consideradas executadas. Dessa forma, para maior transparência, as despesas executadas estão segregadas em:
a) Despesas liquidadas, consideradas aquelas em que houve a entrega do material ou serviço, nos termos do art. 63 da Lei 4.320/64;
b) Despesas empenhadas, mas não liquidadas, inscritas em Restos a Pagar não processados, consideradas liquidadas no encerramento do exercício, por força do art.35, inciso II da Lei 4.320/64.

FONTE: SCPI - Contabilidade [8.21.14.1429], PREFEITURA MUNICIPAL DE SEBASTIAO BARROS, Data/hora da emissão: 06/mar/2015 11h e 01m"

Portaria Nº 637 de 2012

SEBASTIAO BARROS - PI

LRF: Publicações obrigatórias

PREFEITURA MUNICIPAL DE SEBASTIAO BARROS

AV. PRIMEIRO DE JANEIRO, S/N - CNPJ: 01.612.805/0001-59

ANEXO XVII

**RELATÓRIO RESUMIDO DA EXECUÇÃO ORÇAMENTÁRIA
DEMONSTRATIVO DAS PARCERIAS PUBLICO-PRIVADAS
ORÇAMENTO FISCAL E DA SEGURIDADE SOCIAL**

Referência: Setembro - Outubro

Página 1 de 1

RREO - Anexo 13 (Lei nº 11.079, de 30.12.2004, arts. 22, 25 e 28)

RS 1

ESPECIFICAÇÃO	SALDO TOTAL EM 31 DE DEZEMBRO DO EXERCÍCIO ANTERIOR (a)	REGISTROS EFETUADOS EM 2014		SALDO TOTAL (b)
		NO BIMESTRE (d)	ATÉ O BIMESTRE (e)	
TOTAL DE ATIVOS	0,00	0,00	0,00	0,00
Direitos Futuros	0,00	0,00	0,00	0,00
Ativos Contabilizados na SPE	0,00	0,00	0,00	0,00
Contrapartida para Provisões de PPP	0,00	0,00	0,00	0,00
TOTAL DE PASSIVO (I)	0,00	0,00	0,00	0,00
Obrigações Não Relacionadas a Serviços	0,00	0,00	0,00	0,00
Contrapartida para Ativos da SPE	0,00	0,00	0,00	0,00
Provisões da PPP	0,00	0,00	0,00	0,00
GARANTIAS DE PPP (II)	0,00	0,00	0,00	0,00
SALDO LÍQUIDO DE PASSIVOS DE PPP (III)=(I-II)	0,00	0,00	0,00	0,00
PASSIVOS CONTINGENTES	0,00	0,00	0,00	0,00
Contraprestação Futuras	0,00	0,00	0,00	0,00
Riscos Não Provisonados	0,00	0,00	0,00	0,00
Outros Passivos Contingentes	0,00	0,00	0,00	0,00
ATIVOS CONTINGENTES	0,00	0,00	0,00	0,00
Serviços Futuros	0,00	0,00	0,00	0,00
Outros Ativos Contingentes	0,00	0,00	0,00	0,00
Investimentos	0,00	0,00	0,00	0,00
Inversões Financeiras	0,00	0,00	0,00	0,00
Amortização da Dívida	0,00	0,00	0,00	0,00
TOTAL (IV)	0,00	0,00	0,00	0,00

ESPECIFICAÇÃO	2013	2014	2015	2016	2017	2018	2019	2020	2021	2022	2023
Do Ente Federado	0,00	0,00	0,00	0,00	0,00	0,00	0,00	0,00	0,00	0,00	0,00
Das Entidades Não-Dependentes	0,00	0,00	0,00	0,00	0,00	0,00	0,00	0,00	0,00	0,00	0,00
TOTAL DAS DESPESAS	0,00	0,00	0,00	0,00	0,00	0,00	0,00	0,00	0,00	0,00	0,00
RECEITA CORRENTE LÍQUIDA (RCL)	0,00	0,00	0,00	0,00	0,00	0,00	0,00	0,00	0,00	0,00	0,00
TOTAL DAS DESPESAS / RCL (%)	0,00	0,00	0,00	0,00	0,00	0,00	0,00	0,00	0,00	0,00	0,00

FONTE: SCPI - Contabilidade [8.21.14.1429], PREFEITURA MUNICIPAL DE SEBASTIAO BARROS, Data/hora da emissão: 06/mar/2015 11h e 04m

Portaria Nº 637 de 2012

PREFEITURA MUNICIPAL DE SEBASTIAO BARROS

AV. PRIMEIRO DE JANEIRO, S/N - CNPJ: 01.612.805/0001-59

ANEXO XXVIII

**RELATÓRIO RESUMIDO DA EXECUÇÃO ORÇAMENTÁRIA
DEMONSTRATIVO DAS RECEITAS E DESP. PREVIDENCIÁRIAS DO REGIME PRÓPRIO DOS SERV. PÚBLICOS
ORÇAMENTO FISCAL E DA SEGURIDADE SOCIAL**

Referência: Setembro - Outubro

Página 1 de 3

RREO - ANEXO 4 (LRF, art. 53, inciso II)

RS 1

RECEITAS PREVIDENCIÁRIAS	PREVISÃO INICIAL	PREVISÃO ATUALIZADA	RECEITAS REALIZADAS		
			No Bimestre	Jan a Out 2014	Jan a Out 2013
RECEITAS PREVIDENCIÁRIAS - RPPS (EXCETO INTRA-ORÇAMENTÁRIAS) (I)	0,00	0,00	0,00	0,00	26.437,65
RECEITAS CORRENTES	0,00	0,00	0,00	0,00	26.437,65
Receita de Contribuição dos Segurados	0,00	0,00	0,00	0,00	25.179,65
Pessoal Civil	0,00	0,00	0,00	0,00	25.179,65
Ativo	0,00	0,00	0,00	0,00	25.179,65
Inativo	0,00	0,00	0,00	0,00	0,00
Pensionista	0,00	0,00	0,00	0,00	0,00
Pessoal Militar	0,00	0,00	0,00	0,00	0,00
Ativo	0,00	0,00	0,00	0,00	0,00
Inativo	0,00	0,00	0,00	0,00	0,00
Pensionista	0,00	0,00	0,00	0,00	0,00
Outras Receitas de Contribuições	0,00	0,00	0,00	0,00	0,00
Receita Patrimonial	0,00	0,00	0,00	0,00	1.258,00
Receitas Imobiliárias	0,00	0,00	0,00	0,00	0,00
Receitas de Valores Mobiliários	0,00	0,00	0,00	0,00	1.258,00
Outras Receitas Patrimoniais	0,00	0,00	0,00	0,00	0,00
Receita de Serviços	0,00	0,00	0,00	0,00	0,00
Outras Receitas Correntes	0,00	0,00	0,00	0,00	0,00
Compensação Previdenciária do RGPS para o RPPS	0,00	0,00	0,00	0,00	0,00
Demais Receitas Correntes	0,00	0,00	0,00	0,00	0,00
RECEITAS DE CAPITAL	0,00	0,00	0,00	0,00	0,00
Alienação de Bens, Direitos e Ativos	0,00	0,00	0,00	0,00	0,00
Amortização de Empréstimo	0,00	0,00	0,00	0,00	0,00
Outras Receitas de Capital	0,00	0,00	0,00	0,00	0,00
(-) DEDUÇÕES DA RECEITA	0,00	0,00	0,00	0,00	0,00
RECEITAS PREVIDENCIÁRIAS - RPPS (INTRA-ORÇAMENTÁRIAS) (II)	43.165,10	43.165,10	0,00	0,00	25.179,66
TOTAL DAS RECEITAS PREVIDENCIÁRIAS - RPPS (III) = (I+II)	43.165,10	43.165,10	0,00	0,00	51.617,31

FONTE: SCPI - Contabilidade [8.21.14.1429], PREFEITURA MUNICIPAL DE SEBASTIAO BARROS, Data/hora da emissão: 06/mar/2015 10h e 52m

PREFEITURA MUNICIPAL DE SEBASTIAO BARROS

AV. PRIMEIRO DE JANEIRO, S/N - CNPJ: 01.612.805/0001-59

ANEXO XXVIII

RELATÓRIO RESUMIDO DA EXECUÇÃO ORÇAMENTÁRIA
DEMONSTRATIVO DAS RECEITAS E DESP. PREVIDENCIÁRIAS DO REGIME PRÓPRIO DOS SERV. PÚBLICOS
ORÇAMENTO FISCAL E DA SEGURIDADE SOCIAL

Referência: Setembro - Outubro

Página 2 de 3

RRBO - ANEXO 4 (LRF, art. 53, inciso II)

R\$ 1

DESPESAS PREVIDENCIÁRIAS	DOTAÇÃO INICIAL	DOTAÇÃO ATUALIZADA	DESPESAS EXECUTADAS				
			Em 2014		INSCRITAS EM RESTOS A PAGAR NÃO PROCESSADO	Em 2013	
			LIQUIDADAS			LIQUIDADAS Jan a Out 2013	INSCRITAS EM RESTOS A PAGAR NÃO PROCESSADO
			No Bimestre	Jan a Out 2014			
DESPESAS PREVIDENCIÁRIAS - RPPS (EXCETO INTRA-ORÇAMENTÁRIAS) (IV)	88.487,23	88.487,23	0,00	0,00		49.523,90	
ADMINISTRAÇÃO	52.025,00	52.025,00	0,00	0,00		44.250,00	
Despesas Correntes	48.025,00	48.025,00	0,00	0,00		44.250,00	
Despesas de Capital	4.000,00	4.000,00	0,00	0,00		0,00	
PREVIDÊNCIA	36.462,23	36.462,23	0,00	0,00		5.273,90	
Pessoal Civil	36.462,23	36.462,23	0,00	0,00		5.273,90	
Aposentados	15.000,00	15.000,00	0,00	0,00		0,00	
Pensões	15.000,00	15.000,00	0,00	0,00		0,00	
Outros Benefícios Previdenciários	6.462,23	6.462,23	0,00	0,00		5.273,90	
Pessoal Militar	0,00	0,00	0,00	0,00		0,00	
Reformas	0,00	0,00	0,00	0,00		0,00	
Pensões	0,00	0,00	0,00	0,00		0,00	
Outros Benefícios Previdenciários	0,00	0,00	0,00	0,00		0,00	
Outras Despesas Previdenciárias	0,00	0,00	0,00	0,00		0,00	
Compensação Previdenciária do RPPS para o RPPS	0,00	0,00	0,00	0,00		0,00	
Demais Despesas Previdenciárias	0,00	0,00	0,00	0,00		0,00	
DESPESAS PREVIDENCIÁRIAS - RPPS (INTRA-ORÇAMENTÁRIAS) (V)	0,00	0,00	0,00	0,00		0,00	
TOTAL DAS DESPESAS PREVIDENCIÁRIAS - RPPS (VI) = (IV+V)	88.487,23	88.487,23	0,00	0,00		49.523,90	
RESULTADO PREVIDENCIÁRIO (VII) = (III-VI)	-45.322,13	-45.322,13	0,00	0,00		2.093,41	
APORTES DE RECURSOS PARA O REGIME PRÓPRIO DE PREVIDÊNCIA DO SERVIDOR			PREVISÃO INICIAL	PREVISÃO ATUALIZADA	RECEITAS REALIZADAS		
					No Bimestre	Jan a Out 2014	Jan a Out 2013
TOTAL DOS APORTES PARA O EPPS			0,00	0,00	0,00	0,00	0,00
Plano Financeiro			0,00	0,00	0,00	0,00	0,00
Recursos para Cobertura de Insuficiências Financeiras			0,00	0,00	0,00	0,00	0,00
Recursos para Formação de Reserva			0,00	0,00	0,00	0,00	0,00
Outros Aportes para o RPPS			0,00	0,00	0,00	0,00	0,00
Plano Previdenciário			0,00	0,00	0,00	0,00	0,00
Recursos para Cobertura de Déficit Financeiro			0,00	0,00	0,00	0,00	0,00
Recursos para Cobertura de Déficit Atual			0,00	0,00	0,00	0,00	0,00
Outros Aportes para o RPPS			0,00	0,00	0,00	0,00	0,00
RESERVA ORÇAMENTÁRIA DO RPPS			PREVISÃO ORÇAMENTÁRIA				
VALOR			0,00				
BENS E DIREITOS DO RPPS			Set 2014		PERÍODO DE REFERÊNCIA		
					Em 2014	Em 2013	
CAIXA			0,00		0,00		
BANCOS CONTA MOVIMENTO			408.539,67		408.539,67		
INVESTIMENTOS			58.725,27		58.725,27		
					142.005,34		
					58.725,27		

FONTE: SCPI - Contabilidade [8.21.14.1429], PREFEITURA MUNICIPAL DE SEBASTIAO BARROS, Data/hora da emissão: 06/mar/2015 10h e 52m

PREFEITURA MUNICIPAL DE SEBASTIAO BARROS

AV. PRIMEIRO DE JANEIRO, S/N - CNPJ: 01.612.805/0001-59

ANEXO XXVIII

RELATÓRIO RESUMIDO DA EXECUÇÃO ORÇAMENTÁRIA
DEMONSTRATIVO DAS RECEITAS E DESP. PREVIDENCIÁRIAS DO REGIME PRÓPRIO DOS SERV. PÚBLICOS
ORÇAMENTO FISCAL E DA SEGURIDADE SOCIAL

Referência: Setembro - Outubro

Página 3 de 3

RRBO - ANEXO 4 (LRF, art. 53, inciso II)

R\$ 1

RECEITAS INTRA-ORÇAMENTÁRIAS - RPPS		PREVISÃO INICIAL	PREVISÃO ATUALIZADA	RECEITAS REALIZADAS			PERÍODO
				No Bimestre	Jan a Out 2014	Jan a Out 2013	
RECEITAS CORRENTES (VIII)		43.165,10	43.165,10	0,00	0,00		25.179,66
Recitas de Contribuições		0,00	0,00	0,00	0,00		25.179,66
Patronal		0,00	0,00	0,00	0,00		25.179,66
Pessoal Civil		0,00	0,00	0,00	0,00		25.179,66
Ativo		0,00	0,00	0,00	0,00		25.179,66
Inativo		0,00	0,00	0,00	0,00		0,00
Pensionista		0,00	0,00	0,00	0,00		0,00
Pessoal Militar		0,00	0,00	0,00	0,00		0,00
Ativo		0,00	0,00	0,00	0,00		0,00
Inativo		0,00	0,00	0,00	0,00		0,00
Pensionista		0,00	0,00	0,00	0,00		0,00
Para Cobertura de Déficit Atual		0,00	0,00	0,00	0,00		0,00
Em Regime de Débitos e Parcelamentos		0,00	0,00	0,00	0,00		0,00
Recita Patrimonial		0,00	0,00	0,00	0,00		0,00
Recita de Serviços		0,00	0,00	0,00	0,00		0,00
Outras Receitas Correntes		43.165,10	43.165,10	0,00	0,00		0,00
RECEITAS DE CAPITAL (IX)		0,00	0,00	0,00	0,00		0,00
Alienação de Bens		0,00	0,00	0,00	0,00		0,00
Amortização de Empréstimos		0,00	0,00	0,00	0,00		0,00
Outras Receitas de Capital		0,00	0,00	0,00	0,00		0,00
DEDUÇÕES DA RECEITA (X)		0,00	0,00	0,00	0,00		0,00
TOTAL DAS RECEITAS PREVIDENCIÁRIAS INTRA-ORÇAMENTÁRIAS (XI) = (VIII+IX-X)		43.165,10	43.165,10	0,00	0,00		25.179,66
DESPESAS INTRA-ORÇAMENTÁRIAS - RPPS		DOTAÇÃO INICIAL	DOTAÇÃO ATUALIZADA	LIQUIDADAS			
				No Bimestre	Jan a Out 2014	Jan a Out 2013	
ADMINISTRAÇÃO (XII)		0,00	0,00	0,00	0,00		0,00
Despesas Correntes		0,00	0,00	0,00	0,00		0,00
Despesas de Capital		0,00	0,00	0,00	0,00		0,00
TOTAL DAS DESPESAS PREVIDENCIÁRIAS INTRA-ORÇAMENTÁRIAS (XIII) = (XII)		0,00	0,00	0,00	0,00		0,00

NIVALDO FERREIRO NOGUEIRA RODRIGUES
PREFEITO MUNICIPAL

ROBERIO DA CUNHA AZEVEDO
SEC. MUN. DE ADMINISTRAÇÃO

CONPLAN
RESPONSÁVEL CONTÁBIL

FONTE: SCPI - Contabilidade [8.21.14.1429], PREFEITURA MUNICIPAL DE SEBASTIAO BARROS, Data/hora da emissão: 06/mar/2015 10h e 52m

SEBASTIAO BARROS - PI

LRF: Publicações obrigatórias

PREFEITURA MUNICIPAL DE SEBASTIAO BARROS

AV. PRIMEIRO DE JANEIRO, S/N - CNPJ: 01.612.805/0001-59

ANEXO XXVII

**RELATÓRIO RESUMIDO DA EXECUÇÃO ORÇAMENTÁRIA
DEMONSTRATIVO DA RECEITA CORRENTE LÍQUIDA
ORÇAMENTO FISCAL E DA SEGURIDADE SOCIAL**

Referência: Setembro - Outubro

Página 1 de 1

RREO - ANEXO 3 (LRF, Art. 53, inciso I)

ESPECIFICAÇÃO	EVOLUÇÃO DA RECEITA REALIZADA NOS ÚLTIMOS 12 MESES												TOTAL (ÚLTIMOS 12 MESES)	PREVISÃO ATUALIZADA
	NOV/2013	DEZ/2013	JAN/2014	FEV/2014	MAR/2014	ABR/2014	MAI/2014	JUN/2014	JUL/2014	AGO/2014	SET/2014	OUT/2014		
RECEITAS CORRENTES (I)	892.474,82	1.354.483,22	1.162.279,38	1.106.090,35	711.016,63	784.192,37	1.266.452,35	761.001,14	790.876,15	822.557,72	769.113,47	782.193,43	11.202.731,03	11.957.275,13
RECEITA TRIBUTÁRIA	3.027,24	175.989,69	1.522,10	13.175,18	2.643,53	4.741,85	2.845,53	903,57	16.558,15	6.165,99	4.155,69	4.069,20	235.797,72	464.800,00
IPTU	0,00	0,00	0,00	0,00	0,00	0,00	0,00	0,00	0,00	0,00	0,00	0,00	0,00	3.500,00
ISS	542,80	35.058,54	745,02	10.017,88	391,88	640,76	498,50	416,84	14.033,18	3.711,92	1.586,99	1.512,72	69.157,03	380.000,00
ITBI	0,00	0,00	0,00	0,00	0,00	0,00	0,00	0,00	0,00	0,00	0,00	0,00	0,00	13.000,00
IRRF	2.484,44	140.368,32	777,08	3.157,30	2.251,65	4.101,09	2.347,03	486,73	2.524,97	2.454,07	2.568,70	2.556,48	166.077,86	66.300,00
Outras receitas Tributárias	0,00	562,83	0,00	0,00	0,00	0,00	0,00	0,00	0,00	0,00	0,00	0,00	562,83	2.000,00
RECEITA DE CONTRIBUIÇÕES	0,00	0,00	0,00	0,00	0,00	0,00	0,00	0,00	0,00	0,00	0,00	0,00	0,00	43.165,10
RECEITA PATRIMONIAL	2.800,29	1.923,82	18.993,68	1.051,90	1.132,63	759,08	1.423,41	706,36	766,98	377,81	6.100,27	1.978,37	38.014,60	380.595,03
RECEITA AGROPECUÁRIA	0,00	0,00	0,00	0,00	0,00	0,00	0,00	0,00	0,00	0,00	0,00	0,00	0,00	0,00
RECEITA INDUSTRIAL	0,00	0,00	0,00	0,00	0,00	0,00	0,00	0,00	0,00	0,00	0,00	0,00	0,00	0,00
RECEITA DE SERVIÇO	0,00	0,00	0,00	0,00	0,00	0,00	0,00	0,00	0,00	0,00	0,00	0,00	0,00	2.000,00
TRANSFERÊNCIAS CORRENTES	886.647,29	1.176.569,71	1.141.763,60	1.091.863,27	707.240,47	778.691,44	1.262.183,41	759.391,21	773.551,02	816.013,92	758.857,51	776.145,86	10.928.918,71	11.065.115,00
Cota Parte do FPM	465.062,77	701.601,88	571.983,19	610.794,37	362.320,20	413.527,52	551.076,26	413.271,61	354.948,03	431.201,47	377.984,16	357.233,94	5.611.005,40	5.583.815,00
Cota Parte do ICMS	35.994,91	42.595,24	42.853,82	43.019,53	35.165,22	37.269,27	43.127,13	40.587,27	42.450,64	41.195,20	48.072,96	44.898,18	497.229,37	390.000,00
Cota Parte do IPVA	0,00	0,00	0,00	0,00	0,00	0,00	0,00	0,00	0,00	0,00	0,00	0,00	0,00	1.000,00
Cota Parte do ITR	210,75	372,24	55,66	34,82	66,36	202,36	28,09	11,76	12,74	33,34	414,01	1.496,27	2.938,40	1.000,00
Transf. de LC 87/1996	83,88	83,88	83,88	83,88	0,00	85,56	85,56	85,56	85,56	85,56	85,56	0,00	848,88	2.000,00
Transf. de LC 61/1989	11,70	12,52	12,04	10,20	9,95	10,86	11,81	11,25	11,56	11,91	11,21	12,00	137,01	1.000,00
Transferências do FUNDEB	269.564,21	264.383,66	287.215,40	353.028,39	207.728,80	227.495,86	467.233,31	232.083,72	220.548,52	226.923,52	229.626,93	230.078,07	3.215.910,39	3.460.000,00
Outras Transferências Correntes	115.719,07	167.520,29	239.559,61	84.892,08	101.949,94	100.100,01	200.621,25	73.340,04	155.493,97	116.562,92	102.662,68	142.427,40	1.600.849,26	1.626.300,00
Outras Receitas Correntes	0,00	0,00	0,00	0,00	0,00	0,00	0,00	0,00	0,00	0,00	0,00	0,00	0,00	1.600,00
DEDUÇÕES (II)	100.270,40	104.545,96	122.995,24	130.786,48	79.510,28	90.216,90	118.863,37	90.791,21	79.499,34	94.503,06	85.311,29	80.725,65	1.178.019,18	1.238.928,10
Contrib. do Servidor para o Plano de Previdência	0,00	0,00	0,00	0,00	0,00	0,00	0,00	0,00	0,00	0,00	0,00	0,00	0,00	43.165,10
Compens. Financ. entre Regimes Previd.	0,00	0,00	0,00	0,00	0,00	0,00	0,00	0,00	0,00	0,00	0,00	0,00	0,00	0,00
Dedução da Receita para Formação do FUNDEB	100.270,40	104.545,96	122.995,24	130.786,48	79.510,28	90.216,90	118.863,37	90.791,21	79.499,34	94.503,06	85.311,29	80.725,65	1.178.019,18	1.195.763,00
RECEITA CORRENTE LÍQUIDA (I)-(II)	792.204,42	1.249.937,26	1.039.284,14	975.303,87	631.506,35	693.975,47	1.147.588,98	670.209,93	711.376,81	728.054,66	683.802,18	701.467,78	10.024.711,85	10.718.347,03

NIVALDO RIBERTO NOGUEIRA RODRIGUES
PREFEITO MUNICIPAL

ROBERIO DA CUNHA AZEVEDO
SEC. MUN. DE ADMINISTRAÇÃO

CONPLAN
RESPONSÁVEL CONTÁBIL

FONTE: SCPI - Contabilidade [8.21.14.1429], PREFEITURA MUNICIPAL DE SEBASTIAO BARROS, Data/hora da emissão: 06/mar/2015 10h e 51m*

PREFEITURA MUNICIPAL DE SEBASTIAO BARROS
AV. PRIMEIRO DE JANEIRO, S/N - CNPJ: 01.612.805/0001-59
ANEXO XXXVI
RELATÓRIO RESUMIDO DA EXECUÇÃO ORÇAMENTÁRIA
DEMONSTRATIVO SIMPLIFICADO DO RELATÓRIO RESUMIDO DA EXECUÇÃO ORÇAMENTÁRIA
ORÇAMENTO FISCAL E DA SEGURIDADE SOCIAL

Referência: Setembro - Outubro

Página 1 de 2

LRF, Art. 48 – Anexo 14

R\$ 1

BALANÇO ORÇAMENTÁRIO - RECEITAS	No Bimestre	Até Bimestre
Previsão Inicial da Receita	-	11.869.677,23
Previsão Atualizada da Receita	-	11.869.677,23
Receitas Realizadas	2.101.509,77	8.813.164,28
Saldos de Exercícios Anteriores	-	0,00
Deficit Orçamentário	-	958.811,83
<hr/>		
BALANÇO ORÇAMENTÁRIO - DESPESAS	No Bimestre	Até Bimestre
Dotação Inicial	-	11.869.677,23
Créditos Adicionais	-	0,00
Dotação Atualizada	-	11.869.677,23
Despesas Empenhadas	2.112.556,15	9.901.098,02
Despesas Executadas	2.123.742,15	9.771.976,11
Líquidas	2.123.742,15	9.771.976,11
Superavit Orçamentário	-	0,00
<hr/>		
DESPESAS POR FUNÇÃO / SUBFUNÇÃO	No Bimestre	Até Bimestre
Despesas Empenhadas	2.112.556,15	9.901.098,02
Despesas Executadas	2.123.742,15	9.771.976,11
Líquidas	2.123.742,15	9.771.976,11
<hr/>		
RECEITA CORRENTE LÍQUIDA - RCL	Até Bimestre	
Receita Corrente Líquida	10.024.711,85	
<hr/>		
RECEITAS/DESPESAS DOS REGIMES DE PREVIDÊNCIA	No Bimestre	Até Bimestre
REGIME GERAL DE PREVIDÊNCIA SOCIAL		
Receitas Previdenciárias (I)	0,00	0,00
Despesas Previdenciárias Executadas (II)	0,00	0,00
Líquidas	0,00	0,00
Resultado Previdenciário (III)=(I-II)	0,00	0,00
REGIME PRÓPRIO DE PREVIDÊNCIA SOCIAL DOS SERVIDORES PÚBLICOS		
Receitas Previdenciárias (IV)	0,00	0,00
Despesas Previdenciárias Executadas (V)	0,00	0,00
Líquidas	0,00	0,00
Resultado Previdenciário (VI)=(IV-V)	0,00	0,00

RESULTADO NOMINAL E PRIMÁRIO	Meta Fixada no Anexo de Metas Fiscais da LDO (a)	Resultado Apurado até o Bimestre (b)	% em Relação à Meta (b/a)
Resultado Nominal	0,00	23.074,95	0,00
Resultado Primário	0,00	-819.733,51	0,00

MOVIMENTAÇÃO DOS RESTOS A PAGAR	Inscrição	Cancelamento Até o Bimestre	Pagamento Até o Bimestre	Saldo a Pagar
RESTOS A PAGAR PROCESSADOS				
CÂMARA MUNICIPAL	1.274.544,79	0,00	415.577,68	858.967,11
PREFEITURA MUNICIPAL	850,26	0,00	0,00	850,26
RESTOS A PAGAR NÃO PROCESSADOS				
CÂMARA MUNICIPAL	1.273.694,53	0,00	415.577,68	858.116,85
PREFEITURA MUNICIPAL	127.275,18	0,00	70.347,01	56.928,17
CÂMARA MUNICIPAL	0,00	0,00	0,00	0,00
PREFEITURA MUNICIPAL	127.275,18	0,00	70.347,01	56.928,17

DESPESAS COM MANUTENÇÃO E DESENVOLVIMENTO DO ENSINO - MDE	Valor Apurado até o	Limites Constitucionais Anuais
		% Mínimo a Aplicar no Exercício % Aplicado até o Bimestre
Mínimo Anual de <18% / 25%> das Receitas de Impostos em MDE	2.140.230,31	<25%/18%> 43,47
Mínimo Anual de 60% do FUNDEB na Remun. Magistério Ensino Infantil e Fundamental	2.126.877,02	60% 79,19

FONTE: SCPI - Contabilidade [8.21.14.1429], PREFEITURA MUNICIPAL DE SEBASTIAO BARROS, Data/hora da emissão: 06/mar/2015 11h e 05m"

SEBASTIAO BARROS - PI

LRF: Publicações obrigatórias

PREFEITURA MUNICIPAL DE SEBASTIAO BARROS

AV. PRIMEIRO DE JANEIRO, S/N - CNPJ: 01.612.805/0001-59



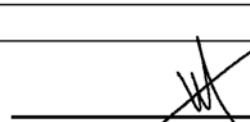
ANEXO XXXVI**RELATÓRIO RESUMIDO DA EXECUÇÃO ORÇAMENTÁRIA
DEMONSTRATIVO SIMPLIFICADO DO RELATÓRIO RESUMIDO DA EXECUÇÃO ORÇAMENTÁRIA
ORÇAMENTO FISCAL E DA SEGURIDADE SOCIAL**

Referência: Setembro - Outubro

Página 2 de 2

LRF, Art. 48 - Anexo 14

R\$ 1

RECEITAS DE OPERAÇÕES DE CRÉDITO E DESPESAS DE CAPITAL	Valor Apurado até o Bimestre		Saldo Não Realizado	
RECEITAS DE OPERAÇÃO DE CRÉDITO (I)	0,00		0,00	
DESPESAS DE CAPITAL LÍQUIDA (II)	1.148.338,01		490.399,78	
PROJEÇÃO ATUARIAL DOS REGIMES DE PREVIDÊNCIA	Exercício em	10º Exercício	20º Exercício	35º Exercício
REGIME GERAL DE PREVIDÊNCIA SOCIAL	0,00	0,00	0,00	0,00
Receitas Previdenciárias (I)	0,00	0,00	0,00	0,00
Despesas Previdenciárias (II)	0,00	0,00	0,00	0,00
Resultado Previdenciário (I-II)	0,00	0,00	0,00	0,00
REGIME PRÓPRIO DE PREVIDÊNCIA SOCIAL DOS SERVIDORES PÚBLICOS	0,00	0,00	0,00	0,00
Receitas Previdenciárias (IV)	0,00	0,00	0,00	0,00
Despesas Previdenciárias (V)	0,00	0,00	0,00	0,00
Resultado Previdenciário (IV-V)	0,00	0,00	0,00	0,00
RECEITA DA ALIENAÇÃO DE ATIVOS E APLICAÇÃO DOS RECURSOS	Valor apurado até o Bimestre		Saldo Não Realizado	
Receita de Capital Resultante de Alienação de Ativos	0,00		0,00	
Aplicação dos Recursos da Alienação de Ativos	0,00		0,00	
DESPESAS COM AÇÕES E SERVIÇOS PÚBLICOS DE SAÚDE	Valor Apurado até o	Límites Constitucionais Anuais		
		% Mínimo a Aplicar no Exercício	% Aplicado até o Bimestre	
Despesas Próprias com Ações e Serviços Públicos de Saúde Líquidas	2.013.703,98	15,00	40,90	
	2.013.703,98	15,00	40,90	
DESPESAS DE CARÁTER CONTINUADO DERIVADAS DE PPP	Valor Apurado no Exercício Corrente			
Total das Despesas RCL (%)	0,00			
				
NIVALDO ROBERTO NOGUEIRA RODRIGUES PREFEITO MUNICIPAL	ROBERTO DA CUNHA AZEVEDO SEC. MUN. DE ADMINISTRAÇÃO	CONPLAN RESPONSÁVEL CONTÁBIL		

FONTE: SCPI - Contabilidade [8.21.14.1429], PREFEITURA MUNICIPAL DE SEBASTIAO BARROS, Data/hora da emissão: 06/mar/2015 11h e 05m"

PREFEITURA MUNICIPAL DE SEBASTIAO BARROS
AV. PRIMEIRO DE JANEIRO, S/N - CNPJ: 01.612.805/0001-59

ANEXO XXXI
RELATÓRIO RESUMIDO DA EXECUÇÃO ORÇAMENTÁRIA
DEMONSTRATIVO DOS RESTOS A PAGAR POR PODER E ÓRGÃO
ORÇAMENTO FISCAL E DA SEGURIDADE SOCIAL


Referência: Setembro - Outubro


Página 1 de 1

RRBO - Anexo 7 (LRF, art. 53, inciso V)

R\$ 1

PODER / ORGÃO	RESTOS A PAGAR PROCESSADOS					RESTOS A PAGAR NÃO PROCESSADOS					
	Inscritos		Cancelados	Pagos	A Pagar	Inscritos		Liquidados	Pagos	Cancelados	A Pagar
	Exercícios Anteriores	Em 31 de Dezembro 2013				Exercícios Anteriores	Em 31 de Dezembro 2013				
RESTOS A PAGAR (EXCETO INTRA-ORÇAMENTÁRIOS) (I)	805.130,14	469.414,65	0,00	415.577,68	858.967,11	7.300,00	119.975,18	70.347,01	70.347,01	0,00	56.928,17
01 CÂMARA MUNICIPAL (exceto Intra-Orçam.)-(I)	0,00	850,26	0,00	0,00	850,26	0,00	0,00	0,00	0,00	0,00	0,00
0101 CÂMARA MUNICIPAL	0,00	850,26	0,00	0,00	850,26	0,00	0,00	0,00	0,00	0,00	0,00
02 PREFEITURA MUNICIPAL (exceto Intra-Orçam.)-(I)	805.130,14	468.564,39	0,00	415.577,68	858.116,85	7.300,00	119.975,18	70.347,01	70.347,01	0,00	56.928,17
0201 GABINETE DO PREFEITO	42.605,25	1.888,95	0,00	1.086,95	43.407,25	0,00	14.873,58	12.532,59	12.532,59	0,00	2.340,99
0204 SEC. MUN. DE ADMINISTRAÇÃO E FINANÇAS	65.829,35	51.056,58	0,00	39.495,67	77.390,26	0,00	42.033,07	29.027,29	29.027,29	0,00	13.005,78
0205 SEC. DE DESENVOLVIMENTO E PLANEJAMENTO ECONÔMICO	54.390,76	93.238,85	0,00	78.701,42	68.928,19	0,00	23.000,70	19.907,13	19.907,13	0,00	3.093,57
0206 SEC.MUN.DE INFRA ESTRUTURA E SERVIÇOS PÚBLICO E DESI	349.808,49	8.530,43	0,00	3.805,03	354.533,89	0,00	5.156,24	978,00	978,00	0,00	4.178,24
0207 SEC.MUN.DE EDUCAÇÃO, CULTURA, ESPORTE E LAZER	283.754,39	288.631,56	0,00	278.356,79	294.029,16	7.300,00	19.788,75	0,00	0,00	0,00	27.088,75
0209 SECRETARIA MUNICIPAL DE ASSISTÊNCIA SOCIAL E CIDADÃ	2.977,27	8.294,41	0,00	6.938,41	4.333,27	0,00	4.068,00	4.068,00	4.068,00	0,00	0,00
0211 FUNDO MUNICIPAL DE ASSISTENCIA SOCIAL - FMAS	5.764,63	11.549,41	0,00	7.193,41	10.120,63	0,00	10.777,00	3.834,00	3.834,00	0,00	6.943,00
0212 FUNDO DE PREV. DO MUN. DE SEBASTIAO BARROS	0,00	5.374,20	0,00	0,00	5.374,20	0,00	277,84	0,00	0,00	0,00	277,84
RESTOS A PAGAR (INTRA-ORÇAMENTÁRIOS) (II)	0,00	0,00	0,00	0,00	0,00	0,00	0,00	0,00	0,00	0,00	0,00
01 CÂMARA MUNICIPAL (Intra-Orçam.)-(II)	0,00	0,00	0,00	0,00	0,00	0,00	0,00	0,00	0,00	0,00	0,00
02 PREFEITURA MUNICIPAL (Intra-Orçam.)-(II)	0,00	0,00	0,00	0,00	0,00	0,00	0,00	0,00	0,00	0,00	0,00
TOTAL (III) = (I+II)	805.130,14	469.414,65	0,00	415.577,68	858.967,11	7.300,00	119.975,18	70.347,01	70.347,01	0,00	56.928,17


NIVALDO ROBERTO NOGUEIRA RODRIGUES
PREFEITO MUNICIPAL


ROBERTO DA CUNHA AZEVEDO
SEC. MUN. DE ADMINISTRAÇÃO


COMPLAN
RESPONSÁVEL CONTÁBIL

PREFEITURA MUNICIPAL DE SEBASTIAO BARROS

AV. PRIMEIRO DE JANEIRO, S/N - CNPJ: 01.612.805/0001-59

ANEXO XXIX**RELATÓRIO RESUMIDO DA EXECUÇÃO ORÇAMENTÁRIA****DEMONSTRATIVO DO RESULTADO NOMINAL****ORÇAMENTO FISCAL E DA SEGURIDADE SOCIAL**

Referência: Setembro - Outubro

Página 1 de 1

RREO – Anexo 5 (LRF, art 53, inciso III)

R\$ 1


DÍVIDA FISCAL LÍQUIDA	SALDO		
	Em 31 Dez 2013 (a)	Em 31 Ago 2014 (b)	Em 31 Out 2014 (c)
DÍVIDA CONSOLIDADA (I)	78,93	22.078,93	22.078,93
DEDUÇÕES (II)	387.450,26	380.101,07	386.375,31
Disponibilidade de Caixa Bruta	178,63	178,63	178,63
Demais Haveres Financeiros	387.271,63	398.767,45	402.920,19
(-) Restos a Pagar Processados (Exceto Precatórios)	0,00	18.845,01	16.723,51
DÍVIDA CONSOLIDADA LÍQUIDA (III)=(I-II)	-387.371,33	-358.022,14	-364.296,38
RECEITA DE PRIVATIZAÇÕES (IV)	0,00	0,00	0,00
PASSIVOS RECONHECIDOS (V)	0,00	0,00	0,00
DÍVIDA FISCAL LÍQUIDA (III+IV-V)	-387.371,33	-358.022,14	-364.296,38
RESULTADO NOMINAL	PERÍODO DE REFERÊNCIA		
	No Bimestre (c-b)	JAN A OUT 2014 (c-a)	
RESULTADO NOMINAL	-6.274,24	23.074,95	
DISCRIMINAÇÃO DA META FISCAL		VALOR CORRENTE	
META DE RESULTADO NOMINAL FIXADA NO ANEXO DE METAS FISCAIS DA LDO P/ O EXERCÍCIO DE REFERÊNCIA		0,00	

REGIME PREVIDENCIÁRIO

DÍVIDA FISCAL LÍQUIDA PREVIDENCIÁRIA	SALDO		
	Em 31 Dez 2013	Bimestre Anterior	JAN A OUT 2014
DÍVIDA CONSOLIDADA PREVIDENCIÁRIA (VII)	0,00	0,00	0,00
DEDUÇÕES (VIII)	0,00	0,00	0,00
Disponibilidade de Caixa Bruta	0,00	0,00	0,00
Investimentos	0,00	0,00	0,00
Demais Haveres Financeiros	0,00	0,00	0,00
(-) Restos a Pagar Processados	0,00	0,00	0,00
DÍVIDA CONSOLIDADA LÍQUIDA PREVIDENCIÁRIA (IX)=(VII-VI)	0,00	0,00	0,00
PASSIVOS RECONHECIDOS (X)	0,00	0,00	0,00
DÍVIDA FISCAL LÍQUIDA PREVIDENCIÁRIA (XI)=(IX-X)	0,00	0,00	0,00



NIVALDO ROBERTO NOGUEIRA RODRIGUES
PREFEITO MUNICIPAL



ROBERIO DA CUNHA AZEVEDO
SEC. MUN. DE ADMINISTRAÇÃO



COMPTROLLER
RESPONSÁVEL CONTÁBIL

FONTE: SCPI - Contabilidade [8.21.14.1429], PREFEITURA MUNICIPAL DE SEBASTIAO BARROS, Data/hora da emissão: 06/mar/2015 10h e 53m"

PREFEITURA MUNICIPAL DE SEBASTIAO BARROS

AV. PRIMEIRO DE JANEIRO, S/N - CNPJ: 01.612.805/0001-59

ANEXO XXX

RELATÓRIO RESUMIDO DA EXECUÇÃO ORÇAMENTÁRIA
DEMONSTRATIVO DO RESULTADO PRIMÁRIO
ORÇAMENTO FISCAL E DA SEGURIDADE SOCIAL

Referência: Setembro - Outubro

Página 1 de 2

RREO - ANEXO 6 (LRF, art 53, inciso III)

R\$ 1

RECEITAS PRIMÁRIAS	PREVISÃO ATUALIZADA	RECEITAS REALIZADAS		
		No Bimestre	Jan a Out 2014	Jan a Out 2013
RECEITAS PRIMÁRIAS CORRENTES (I)	10.429.020,20	1.377.191,32	7.949.279,68	7.609.884,10
Recursos Tributários	464.800,00	8.224,89	56.780,79	323.145,58
IPTU	3.500,00	0,00	0,00	0,00
ISS	380.000,00	3.099,71	33.555,69	277.447,42
ITBI	13.000,00	0,00	0,00	0,00
IRRF	66.300,00	5.125,18	23.225,10	45.698,16
Taxas	2.000,00	0,00	0,00	0,00
Contribuição de Melhoria	0,00	0,00	0,00	0,00
Outras Receitas Tributárias	0,00	0,00	0,00	0,00
Recursos de Contribuições	86.330,20	0,00	0,00	50.359,31
Recursos Previdenciários	86.330,20	0,00	0,00	50.359,31
Outras Receitas de Contribuições	0,00	0,00	0,00	0,00
Recursos Patrimoniais Líquidos	4.938,00	0,00	0,00	0,00
Recursos Patrimoniais	380.595,03	8.078,64	33.290,49	12.216,60
(-) Aplicações Financeiras	375.657,03	8.078,64	33.290,49	12.216,60
Transferências Correntes	9.869.352,00	1.368.966,43	7.892.498,89	7.236.379,21
LC 61/89	800,00	23,21	112,79	97,90
LC 87/96	1.600,00	68,45	544,92	671,08
Convênios	230.000,00	6.796,00	147.184,00	146.006,47
FPM	4.467.052,00	588.174,52	3.555.472,81	3.245.825,59
ICMS	312.000,00	74.376,93	334.911,53	304.507,40
IPVA	800,00	0,00	0,00	0,00
ITR	800,00	1.528,24	1.884,42	2.000,77
Outras Transferências Correntes	4.856.300,00	697.999,08	3.852.388,42	3.537.270,00
Demais Receitas Correntes	3.600,00	0,00	0,00	0,00
Dívida Ativa	1.600,00	0,00	0,00	0,00
Diversas Receitas Correntes	2.000,00	0,00	0,00	0,00
RECEITAS DE CAPITAL (II)	1.065.000,00	716.239,81	830.594,11	5,00
Operações de Crédito (III)	0,00	0,00	0,00	0,00
Amortização de Empréstimos (IV)	0,00	0,00	0,00	0,00
Alienação de Bens (V)	5.000,00	0,00	0,00	0,00
Transferências de Capital	1.060.000,00	716.239,81	830.594,11	5,00
Convênios	1.060.000,00	716.239,81	830.594,11	5,00
Outras Transferências de Capital	0,00	0,00	0,00	0,00
Outras Receitas de Capital	0,00	0,00	0,00	0,00
RECEITAS PRIMÁRIAS DE CAPITAL (VI)=(II-III-IV-V)	1.060.000,00	716.239,81	830.594,11	5,00
RECEITA PRIMÁRIA TOTAL(VII)=(I+VI)	11.489.020,20	2.093.431,13	8.779.873,79	7.609.889,10

FONTE: SCPI - Contabilidade [8.21.14.1429], PREFEITURA MUNICIPAL DE SEBASTIAO BARROS, Data/hora da emissão: 06/mar/2015 10h e 55m

PREFEITURA MUNICIPAL DE SEBASTIAO BARROS

AV. PRIMEIRO DE JANEIRO, S/N - CNPJ: 01.612.805/0001-59

ANEXO XXX

RELATÓRIO RESUMIDO DA EXECUÇÃO ORÇAMENTÁRIA
DEMONSTRATIVO DO RESULTADO PRIMÁRIO
ORÇAMENTO FISCAL E DA SEGURIDADE SOCIAL

Referência: Setembro - Outubro

Página 2 de 2

RREO - ANEXO 6 (LRF, art 53, inciso III)

R\$ 1

DESPESAS PRIMÁRIAS	DOTAÇÃO ATUALIZADA	DESPESAS EXECUTADAS			
		Em 2014		Em 2013	
		LIQUIDADAS	INSCRITAS EM RESTOS A PAGAR NÃO PROCESSADO	LIQUIDADAS	INSCRITAS EM RESTOS A PAGAR NÃO PROCESSADO
DESPESAS CORRENTES (VIII)	10.110.939,44	1.670.325,70	8.623.638,10	7.754.536,39	0,00
Pessoal e Encargos Sociais	6.324.788,50	1.044.375,25	5.452.479,96	4.590.043,52	0,00
Juros e Encargos da Dívida (IX)	4.000,00	0,00	0,00	0,00	0,00
Outras Despesas Correntes	3.782.150,94	625.950,45	3.171.158,14	3.164.492,87	0,00
DESPESAS PRIMÁRIAS CORRENTES (X) = (VIII-IX)	10.106.939,44	1.670.325,70	8.623.638,10	7.754.536,39	0,00
DESPESAS DE CAPITAL (XI)	1.638.737,79	453.416,45	1.148.338,01	746.783,18	0,00
Investimentos	1.448.831,15	409.038,61	975.969,20	740.622,81	0,00
Inversões Financeiras	1.400,00	0,00	0,00	0,00	0,00
Concessão de Empréstimos (XII)	0,00	0,00	0,00	0,00	0,00
Aquisição de Título de Capital já Integralizado (XIII)	0,00	0,00	0,00	0,00	0,00
Demais Inversões Financeiras	1.400,00	0,00	0,00	0,00	0,00
Amortização da Dívida (XIV)	188.506,64	44.377,84	172.368,81	6.160,37	0,00
DESPESAS PRIMÁRIAS DE CAPITAL (XV) = (XI-XII-XIII-XIV)	1.450.231,15	409.038,61	975.969,20	740.622,81	0,00
RESERVA DE CONTINGÊNCIA (XVI)	120.000,00	-	-	-	0,00
RESERVA DO RPPS (XVII)	0,00	0,00	0,00	0,00	0,00
DESPESAS PRIMÁRIAS TOTAL (XVIII) = (X+XV+XVI+XVII)	11.677.170,59	2.079.364,31	9.599.607,30	8.495.159,20	0,00
RESULTADO PRIMÁRIO (XIX) = (VII-XVIII)	-188.150,39	14.066,82	-819.733,51	-885.270,10	0,00
SALDOS DE EXERCÍCIOS ANTERIORES	-	-	0,00	0,00	0,00

DISCRIMINAÇÃO DA META FISCAL

VALOR

META DE RESULTADO PRIMÁRIO FIXADA NO ANEXO DE METAS FISCAIS

NIVALDO RIBEIRO NOGUEIRA RODRIGUES
PREFEITO MUNICIPAL

ROBERIO DA CUNHA AZEVEDO
SEC. MUN. DE ADMINISTRAÇÃO

CONDEAN
RESPONSÁVEL CONTÁBIL

FONTE: SCPI - Contabilidade [8.21.14.1429], PREFEITURA MUNICIPAL DE SEBASTIAO BARROS, Data/hora da emissão: 06/mar/2015 10h e 55m

SEBASTIAO BARROS - PI

LRF: Publicações obrigatórias